



STATISTIK
SEKTORAL
PEMERINTAH KABUPATEN
LAMPUNG BARAT
TAHUN 2022



DINAS KOMUNIKASI DAN NFORMATIKA
KABUPATEN LAMPUNG BARAT





STATISTIK
SEKTORAL
PEMERINTAH KABUPATEN
LAMPUNG BARAT
TAHUN 2022



DINAS KOMUNIKASI DAN INFORMATIKA
KABUPATEN LAMPUNG BARAT





H. Parosil Mabsus
Bupati Lampung Barat
Periode 2017 - 2022



H. Mad Hasnurin
Wakil Bupati Lampung Barat
Periode 2017 - 2022



Drs. NUKMAN, MM
Sekretaris Daerah Kabupaten Lampung Barat



MUNANDAR, S.Sos
Kepala Dinas Komunikasi Dan Informatika Kabupaten
Lampung Barat

KATA PENGANTAR

Puji syukur kepada Allah Yang Maha Kuasa, karena atas berkat rahmat dan Hidayah-Nya kami dari Dinas Komunikasi dan Informatika dapat membuat Buku Data Statistik Sektoral Kabupaten Lampung Barat Tahun 2022. Buku ini merupakan hasil akhir dari kegiatan Pengumpulan, Evaluasi, Penyusunan, Pengolahan dan Analisa Data dari OPD terkait untuk Buku Statistik Sektoral Tahun Anggaran 2022.

Buku ini berisi data sekunder yang bersumber dari Organisasi Perangkat Daerah (OPD) yang ada di Pemerintah Kabupaten Lampung Barat, dimana data tersebut telah diolah dan dianalisis dalam bentuk tabel/grafik/diagram yang bertujuan untuk memudahkan pembaca dalam memahami data. Data pada Buku ini bersifat dinamis karena dapat berubah setiap kurun waktu baik persemester ataupun pertahun. Adapun buku yang kami susun dan buat ini masih banyak terdapat kekurangan, maka kami mohon saran dan masukan yang sifatnya membangun sangat kami harapkan dalam rangka penyempurnaan penyusunan buku Statistik Sektoral tahun berikutnya..

Terimakasih kami ucapkan kepada semua pihak yang ikut membantu baik secara langsung maupun tidak langsung sehingga buku ini dapat disusun dengan baik, terutama kepada OPD-OPD yang telah menyampaikan data sektoral kepada kami. Satu harapan kami yaitu Buku ini dapat bermanfaat sebagai salah satu sumber referensi data bagi pemerintah daerah dalam perencanaan dan membuat kebijakan pembangunan daerah Kabupaten Lampung Barat.

Lampung Barat,

2022

Ttd

Kepala Bidang Statistik dan Persandian

DAFTAR ISI

KATA PENGANTAR	viii
DAFTAR ISI	ix
VISI DAN MISI PEMERINTAH KABUPATEN LAMPUNG BARAT	xiv
PEMERINTAHAN	1
GEOGRAFI	2
BAB 1. PEMERINTAHAN	5
1.1. Jumlah Pegawai Negeri Sipil Di Lingkungan Pemerintah Kabupaten Lampung Barat Menurut Jenis Kelamin.....	6
1.2. Jumlah Pegawai Negeri Sipil Di Lingkungan Pemerintah Kabupaten Lampung Barat Menurut Jenis Kelamin dan Struktur Umur.....	7
1.3. Jumlah Pegawai Negeri Sipil Di Lingkungan Pemerintah Kabupaten Lampung Barat Dari Tahun 2018 – 2022	8
1.4. Jumlah Pegawai Negeri Sipil Di Lingkungan Pemerintah Kabupaten Lampung Barat Menurut Jenis Kelamin dan Golongan	9
BAB 2. PENDAPATAN DAERAH	10
2.1. Jumlah Pendapatan Daerah, Belanja Daerah, dan Pembiayaan Daerah Tahun 2021 – 2022	10
BAB 3. REALISASI PENDAPATAN DAERAH	11
3.1. Retribusi Daerah Kabupaten Lampung Barat Tahun 2022.....	11
3.2. Pajak Daerah Kabupaten Lampung Barat Tahun 2022.....	12
3.3. Laba Badan Usaha Milik Daerah (BUMD) Kabupaten Lampung Barat	13
PENDUDUK DAN KETENAGAKERJAAN	14
BAB 4. KEPENDUDUKAN	15
4.1. Jumlah Penduduk Menurut Jenis Kelamin	15
4.2. Jumlah Penduduk Menurut Kelompok Usia	17
4.3. Jumlah Penduduk Menurut Agama.....	18
4.4. Jumlah Penduduk Menurut Tingkat Pendidikan.....	19
4.5. Jumlah Kematian Dan Kelahiran Bayi Di Kabupaten Lampung Barat Tahun 2022 yang Terlaporkan Dan Diterbitkan Akta Kelahiran	20
4.6. Jumlah Penduduk per Kecamatan	21
BAB 5. PENGENDALIAN PENDUDUK DAN KELUARGA BERENCANA 22	
5.1. Pasangan Usia Subur (PUS) Bukan Peserta KB	22
5.2. Peserta Baru KB Hormonal	23
5.3. Peserta Baru KB Hormonal Menurut Jenisnya.....	24
5.4. Peserta Baru KB Non Hormonal	25
5.5. Peserta Baru KB Non Hormonal Menurut Jenisnya	26

5.6. Jumlah Perkiraan Permintaan Masyarakat Peserta KB Baru (PPM-PB) KB.....	27
5.7. Jumlah Peserta KB Aktif di Kabupaten Lampung Barat menurut Kecamatan s.d Bulan Oktober Tahun 2022.....	28
5.8. Jumlah Peserta KB Aktif di Kabupaten Lampung Barat menurut Jenisnyas sampai Bulan Oktober Tahun 2022	29
BAB 6. TENAGA KERJA	30
6.1. Pengangguran Terbuka di Kabupaten Lampung Barat	30
6.2. Angkatan Kerja di Kabupaten Lampung Barat	31
6.3. Bukan Angkatan Kerja di Kabupaten Lampung Barat	32
6.4. Data Lembaga Pelatihan Kerja Swasta Kabupaten Lampung Barat Tahun 2022.....	33
SOSIAL DAN KESEJAHTERAAN RAKYAT	34
BAB 7. PENDIDIKAN	35
7.1. Jumlah Murid Taman Kanak-kanak	35
7.2. Jumlah Guru Taman Kanak-kanak	36
7.3. Jumlah Sekolah Taman Kanak-kanak	37
7.4. Jumlah Siswa Sekolah Dasar (SD).....	38
7.5. Jumlah Rombongan Belajar (Rombel) dan Ruang Kelas Sekolah Dasar (SD).....	39
7.6. Jumlah Guru PNS dan Non-PNS Sekolah Dasar (SD)	40
7.7. Jumlah Sekolah Dasar Negeri dan Swasta.....	41
7.8. Jumlah Siswa Sekolah Menengah Pertama (SMP).....	42
7.9. Jumlah Rombongan Belajar (Rombel) dan Ruang Kelas Sekolah Menengah Pertama (SMP).....	43
7.10. Jumlah Guru PNS dan Non-PNS Sekolah Menengah Pertama (SMP).....	44
7.11. Jumlah Sekolah Menengah Pertama Negeri dan Swasta	45
7.12. Jumlah Perpustakaan Di Kabupaten Lampung Barat	46
7.13. Jumlah Anggota, Kendaraan Dan Koleksi Buku Perpustakaan Di Kabupaten Lampung Barat	47
7.14. Jumlah Inovasi Di Kabupaten Lampung Barat	48
BAB 8. KESEHATAN	49
8.1. Jumlah Rumah Sakit di Kabupaten Lampung Barat.....	49
8.2. Jumlah Puskesmas di Kabupaten Lampung Barat.....	50
8.3. Jumlah Posyandu dan Poskeskel di Kabupaten Lampung Barat	51
8.4. Jumlah Tenaga Kesehatan.....	52
BAB 9. SOSIAL	53
9.1. Jumlah Penduduk Pra Sejahtera Di Kabupaten Lampung Barat Per Triwulan III Berdasarkan Kecamatan	53

PERTANIAN, PETERNAKAN, DAN PERIKANAN	54
BAB 10. PERTANIAN	
10.1. Areal Tanaman Perkebunan Rakyat di Kabupaten Lampung Barat ..	55
10.2. Produksi Tanaman Perkebunan Rakyat di Kabupaten Lampung Barat	56
10.3. Produksi Tanaman Sayuran menurut Kecamatan di Kabupaten Lampung Barat Tahun 2022.....	57
10.4. Produksi Tanaman Sayuran menurut jenis Tanaman di Kabupaten Lampung Barat Tahun 2022.....	58
BAB 11. KETAHANAN PANGAN	
11.1. Produksi Beras di Kabupaten Lampung Barat Tahun 2022 (ton)	59
11.2. Data Lumbung Pangan Masyarakat di Kabupaten Lampung Barat...	60
BAB 12. PERIKANAN	62
12.1. Produksi Ikan Air Tawar menurut jenisnya Tahun 2022 (ton).....	62
12.2. Produksi ikan air tawar berdasarkan jenisnya Tahun 2022 (ton).....	63
12.3. Produksi Ikan Air Tawar Budidaya menurut kecamatan Tahun 2022 (ton)	64
12.4. Jumlah Rumah Tangga Perikanan Budidaya Menurut Jenisnya Tahun 2022.....	65
INVESTASI	66
13.1. Jumlah Dan Besaran Investasi Penanaman Modal Dalam Negeri (PMDN) Tahun 2018 – 2022	67
PARIWISATA.....	68
BAB 14. PARIWISATA	69
14.1. Jumlah Kunjungan Wisatawan Di Kabupaten Lampung Barat	69
14.2. Jumlah Hotel di Kabupaten Lampung Barat.....	70
14.3. Potensi Kepariwisataaan Kabupaten Lampung Barat	71
TRANSPORTASI DAN KOMUNIKASI.....	74
BAB 15. PEKERJAAN UMUM.....	75
15.1. Panjang Jalan Menurut Tingkat Kewenangan Pemerintahan di Kabupaten Lampung Barat (km), 2020– 2022.....	75
15.2. Panjang Jalan Menurut Kondisi Jalan di Kabupaten Lampung Barat (km), 2020–2021	76
15.3. Panjang Jalan Menurut Jenis Permukaan Jalan di Kabupaten Lampung Barat (km), 2019–2021.....	77
BAB 16. PERHUBUNGAN.....	78
16.1. Banyaknya Kendaraan Bermotor Yang Diuji Di Kabupaten Lampung Barat Tahun 2020-2022	78
16.2. Banyaknya Mobil Angkutan Barang dan Penumpang Yang Tercatat di Dinas Perhubungan Tahun 2020-2022.....	79

BAB 17. KOMUNIKASI DAN INFORMATIKA	80
17.1. Jumlah Menara Telekomunikasi di Kabupaten Lampung Barat Berdasarkan Pemilik	80
PENANGGULANGAN BENCANA.....	81
BAB 18. BADAN PENANGGULANGAN BENCANA DAERAH	82
18.1. Jumlah Bencana di Kabupaten Lampung Barat Tahun	82
KOPERASI	83
BAB 19. KOPERASI	84
19.1. Jumlah Koperasi Aktif di Kabupaten Lampung Barat	84
19.2. Jumlah Koperasi Menurut Jenis di Kabupaten Lampung Barat.....	85
19.3. Daftar Nama Pasar Tradisional di Kabupaten Lampung Barat.....	86



VISI DAN MISI PEMERINTAH KABUPATEN LAMPUNG BARAT

VISI

Visi Kabupaten Lampung Barat Tahun 2017 – 2022 yakni “TERWUJUDNYA LAMPUNG BARAT HEBAT DAN SEJAHTERA”

- Makna : Masyarakat yang memiliki keadaan ekonomi yang lebih baik, juga menggambarkan keadaan makmur, sehat dan damai
- Hebat : Harmonis, Elok, Berdaya Saing, Aman dan Taqwa
- Sejahtera : Merupakan tujuan akhir atau keadaan yang diharapkan

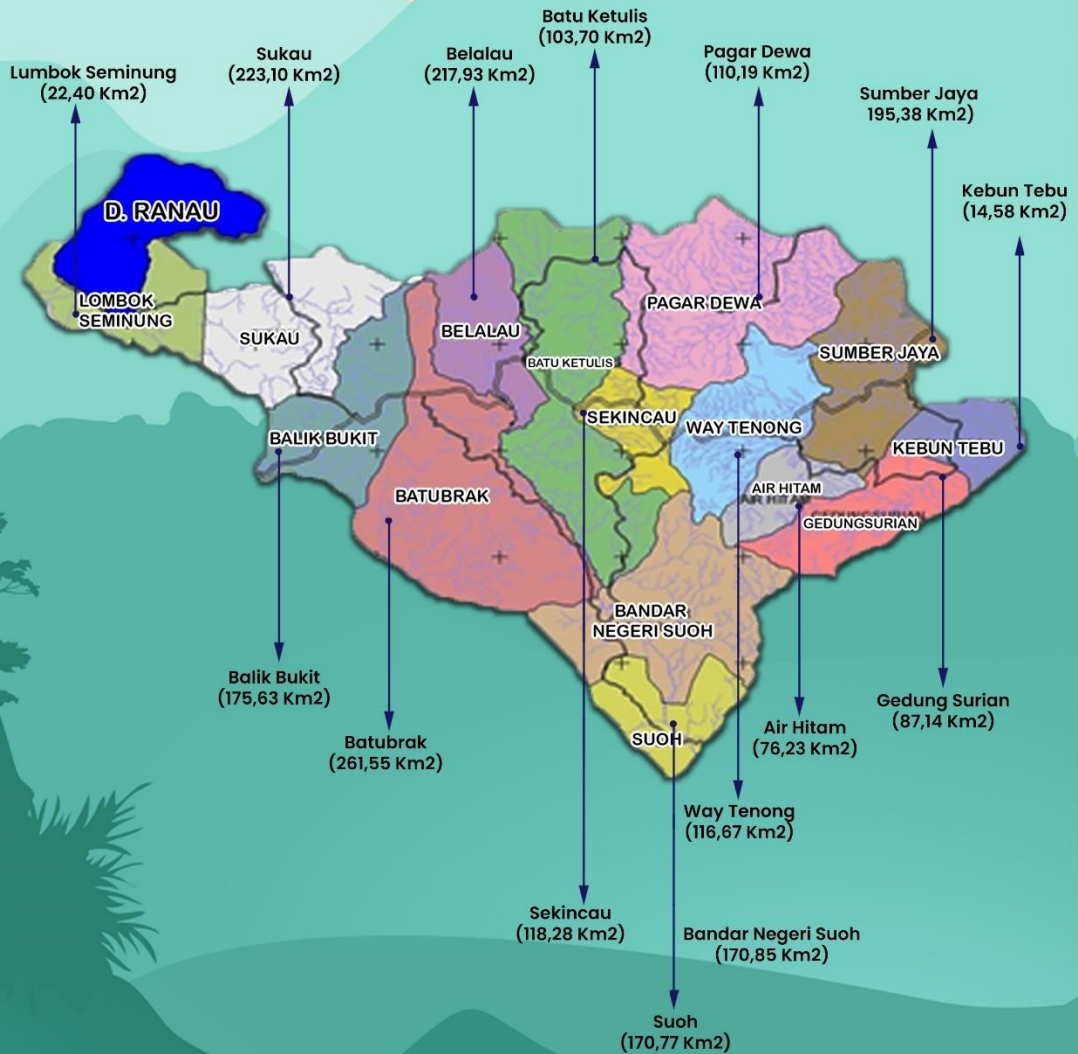
MISI

Dalam rangka mewujudkan Visi Kabupaten Lampung Barat Tahun 2017 – 2022, dirumuskan 5 Misi berikut:

1. Mengembangkan wilayah melalui pembangunan infrastruktur secara berkeadilan, dengan memperhatikan aspek penyelenggaraan bencana dan berwawasan lingkungan.
2. Meningkatkan kualitas sumber daya manusia yang sehat, cerdas dan berdaya saing.
3. Meningkatkan perekonomian yang berorientasi pada agrobisnis da agrowisata berbasis sumberdaya lokal.
4. Meningkatkan tata kelola pemerintahan yang profesional dan amanah dengan berorientasi pada pelayanan publik.
5. Mengembangkan perikehidupan masyarakat yang agamis, berbudaya, demokratis, kesetaraan gender dan partisipati

1. GEOGRAFI

Wilayah Administrasi Kabupaten Lampung Barat Per Kecamatan



Sumber : Berdasarkan Undang-Undang No.12 Tahun 2013

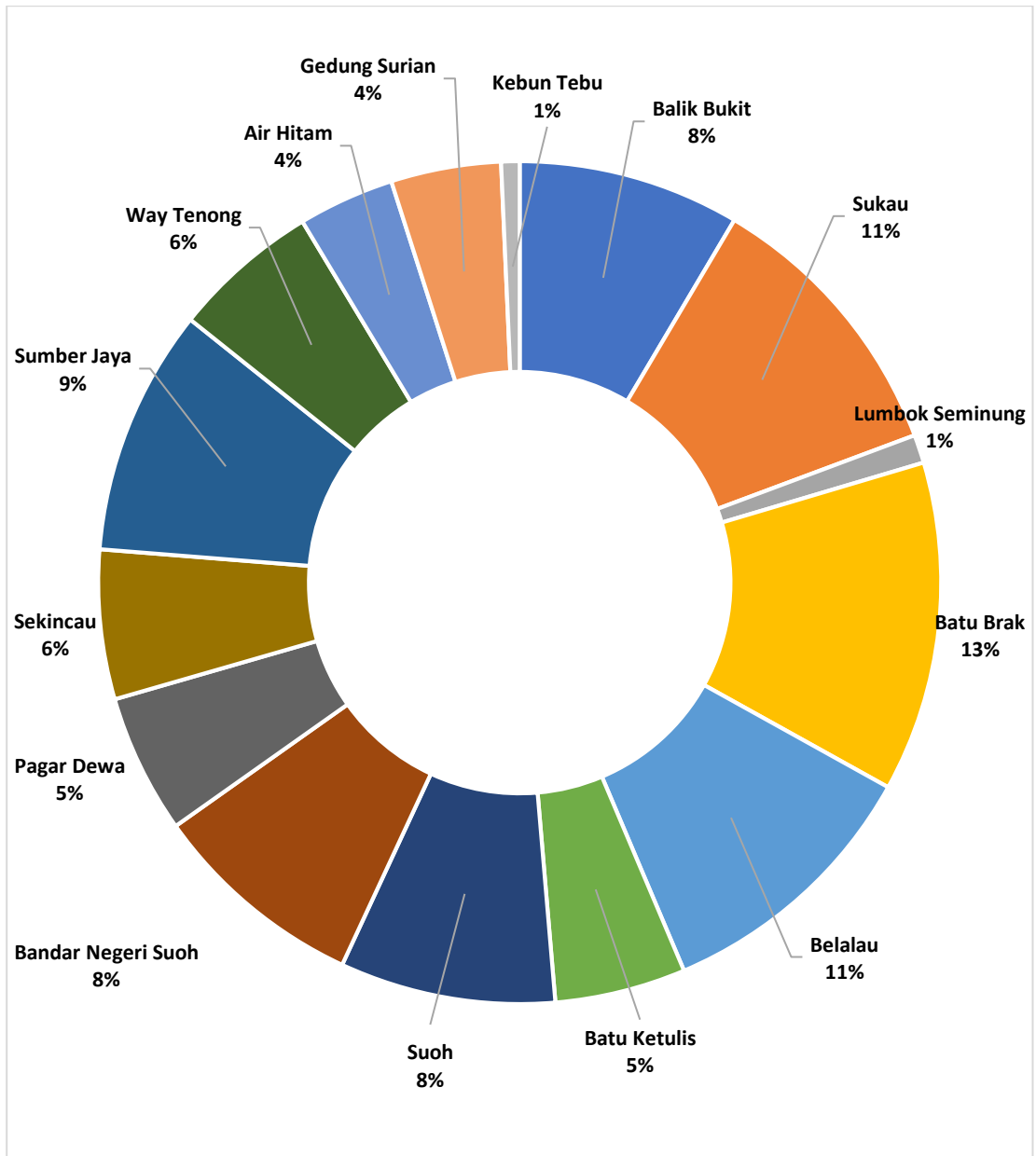
Lampung Barat merupakan dataran rendah dengan ketinggian rata-rata 50 meter di atas permukaan laut. Secara astronomis Kabupaten Lampung Barat terletak pada posisi $103^{\circ} 035' 08''$ – $104^{\circ} 033' 51''$ Bujur Timur dan antara $40^{\circ} 47' 16''$ – $50^{\circ} 56' 42''$ Lintang Selatan.

Luas wilayah Lampung Barat adalah 2064,4 km². Berdasarkan posisi geografisnya, Lampung Barat memiliki batas-batas :

- Utara – Kabupaten OKU selatan;
- Barat – Kabupaten Pesisir Barat;
- Selatan – Kabupaten Pesisir Barat;
- Timur – Kabupaten Lampung utara;

Akhir tahun 2015, wilayah administrasi Kabupaten Lampung Barat terdiri dari 15 wilayah kecamatan berdasarkan Undang-Undang No.22 Tahun 2013 daratan masing-masing kecamatan, yaitu: Balik Bukit (175,63 km²), Sukau (223,10 km²), Lumbok Seminung (22,40 km²), Batubrak (261,55 km²), Belalau (217,93 km²), Batu Ketulis (103,70 km²), Suoh (170,77 km²), Bandar Negeri Suoh (170,85 km²), Pagar Dewa (110,19 km²), Sekincau (118,28 km²), Sumber Jaya (195,38 km²), Way Tenong (116,67 km²), Air Hitam (76,23 km²), Gedung Surian (87,14 km²), serta Kebun Tebu (14,58 km²).

Luas Daerah Kabupaten Lampung Barat menurut kecamatan (%), 2022



Sumber : Bagian Tata Pemerintahan Kabupaten Lampung Barat, 2022

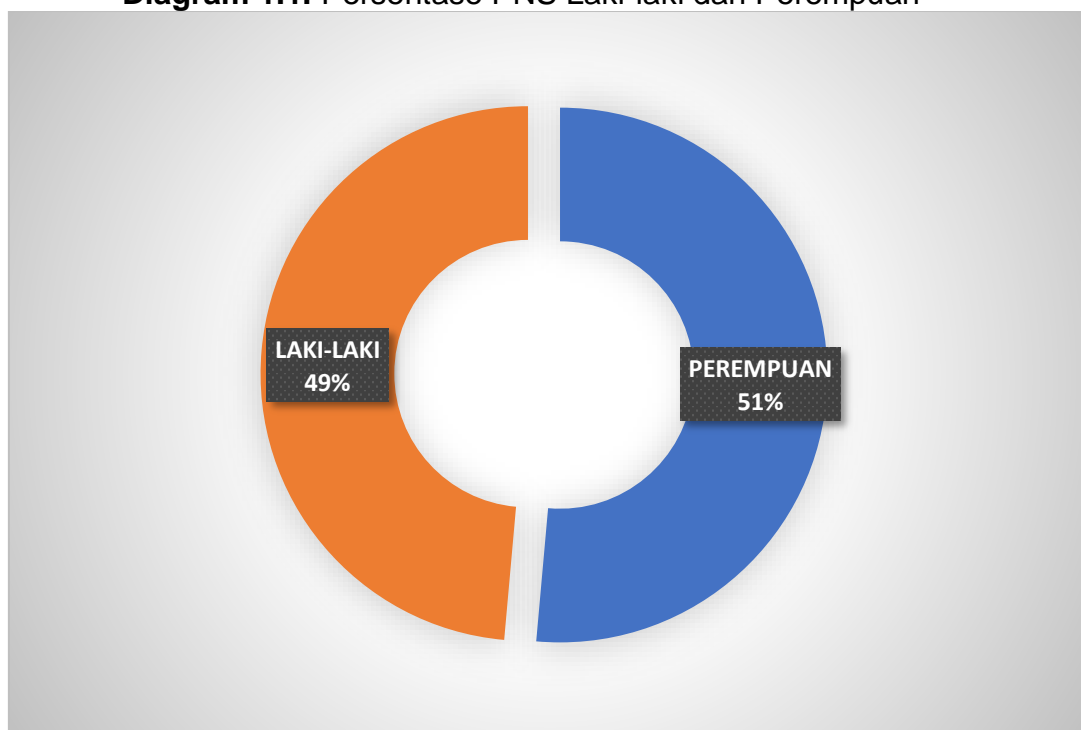
2. PEMERINTAHAN

BAB I. KEPEGAWAIAN

1.1. Jumlah Pegawai Negeri Sipil Di Lingkungan Pemerintah Kabupaten Lampung Barat Menurut Jenis Kelamin

Jumlah Pegawai Negeri Sipil di Lingkungan Pemerintah Kabupaten Lampung Barat menurut jenis kelamin berdasarkan data sampai dengan Triwulan III Tahun 2022 menunjukkan bahwa jumlah pegawai perempuan lebih banyak daripada jumlah pegawai laki-laki. Seperti yang terlihat pada diagram berikut

Diagram 1.1. Persentase PNS Laki-laki dan Perempuan



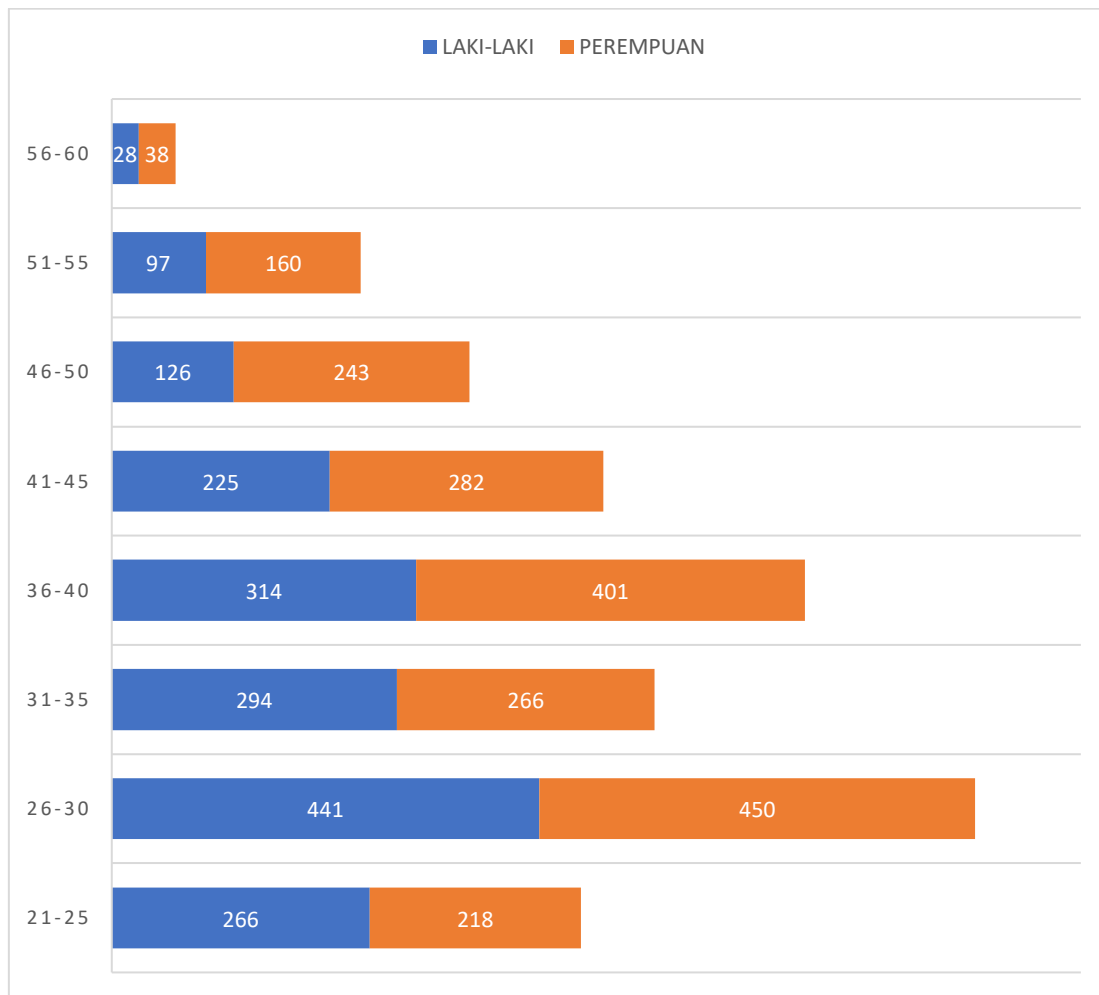
Sumber : Badan Kepegawaian Daerah Kabupaten Lampung Barat, 2022

Di lingkungan Pemerintah Kabupaten Lampung Barat terdapat sebanyak 19.160 orang PNS, dengan jumlah PNS perempuan sebanyak 9.852 orang (51,41%) dan PNS laki-laki sebanyak 9.308 orang (48,58%).

1.2. Jumlah Pegawai Negeri Sipil Di Lingkungan Pemerintah Kabupaten Lampung Barat Menurut Jenis Kelamin dan Struktur Umur

Jumlah PNS berdasarkan jenis kelamin dan struktur umur dapat dilihat pada diagram berikut :

Diagram 1.2. Jumlah PNS berdasarkan struktur umur dan jenis kelamin



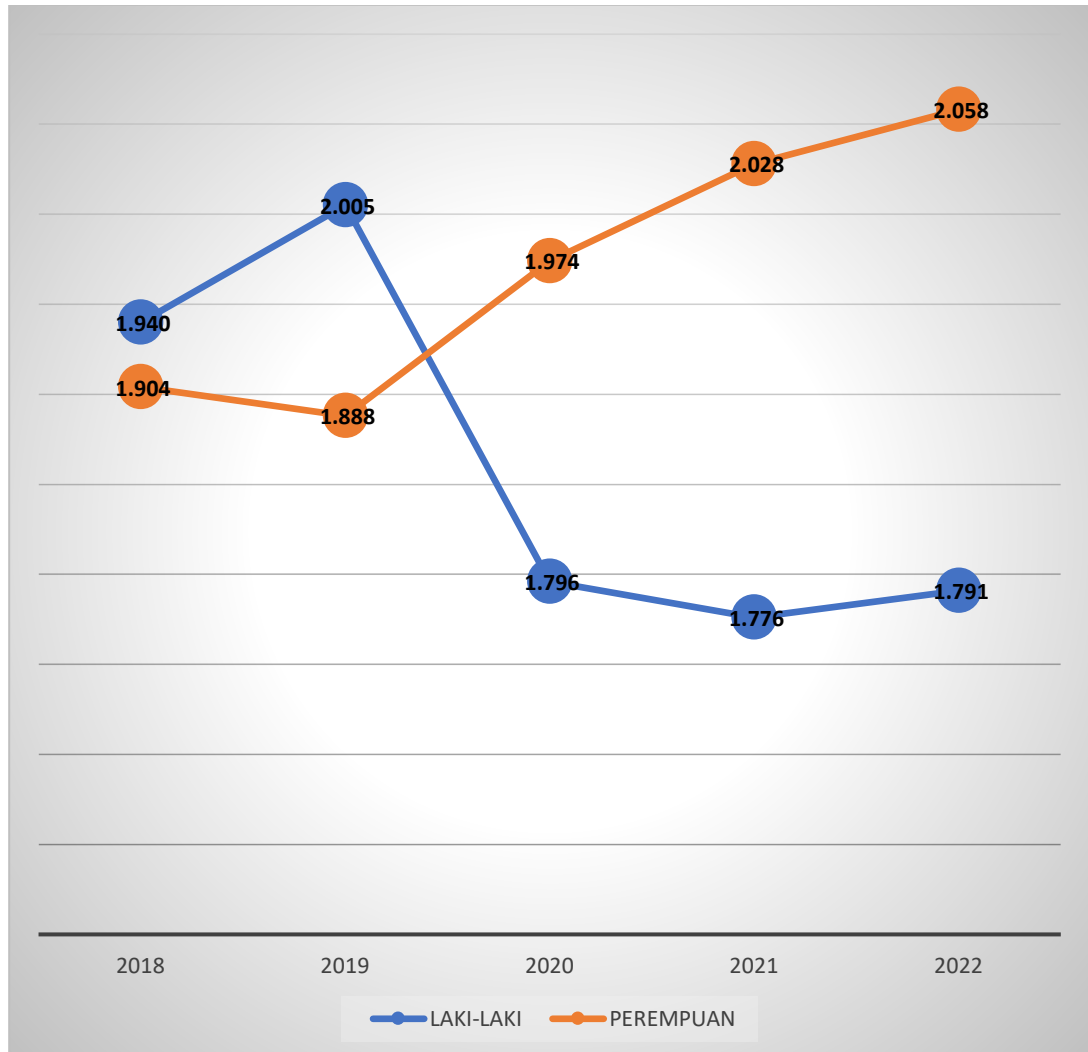
Sumber : Badan Kepegawaian Daerah Kabupaten Lampung Barat, 2022

Dari diagram di atas terlihat bahwa PNS Pemerintah Kabupaten Lampung Barat didominasi oleh kelompok usia Muda/Produktif, sedangkan semakin tua kelompok umur jumlahnya semakin sedikit.

1.3. Jumlah Pegawai Negeri Sipil Di Lingkungan Pemerintah Kabupaten Lampung Barat Dari Tahun 2018-2022

Jumlah PNS dari tahun 2018- 2022 dapat dilihat pada diagram berikut :

Diagram 1.3. Jumlah PNS dari tahun 2018-2022



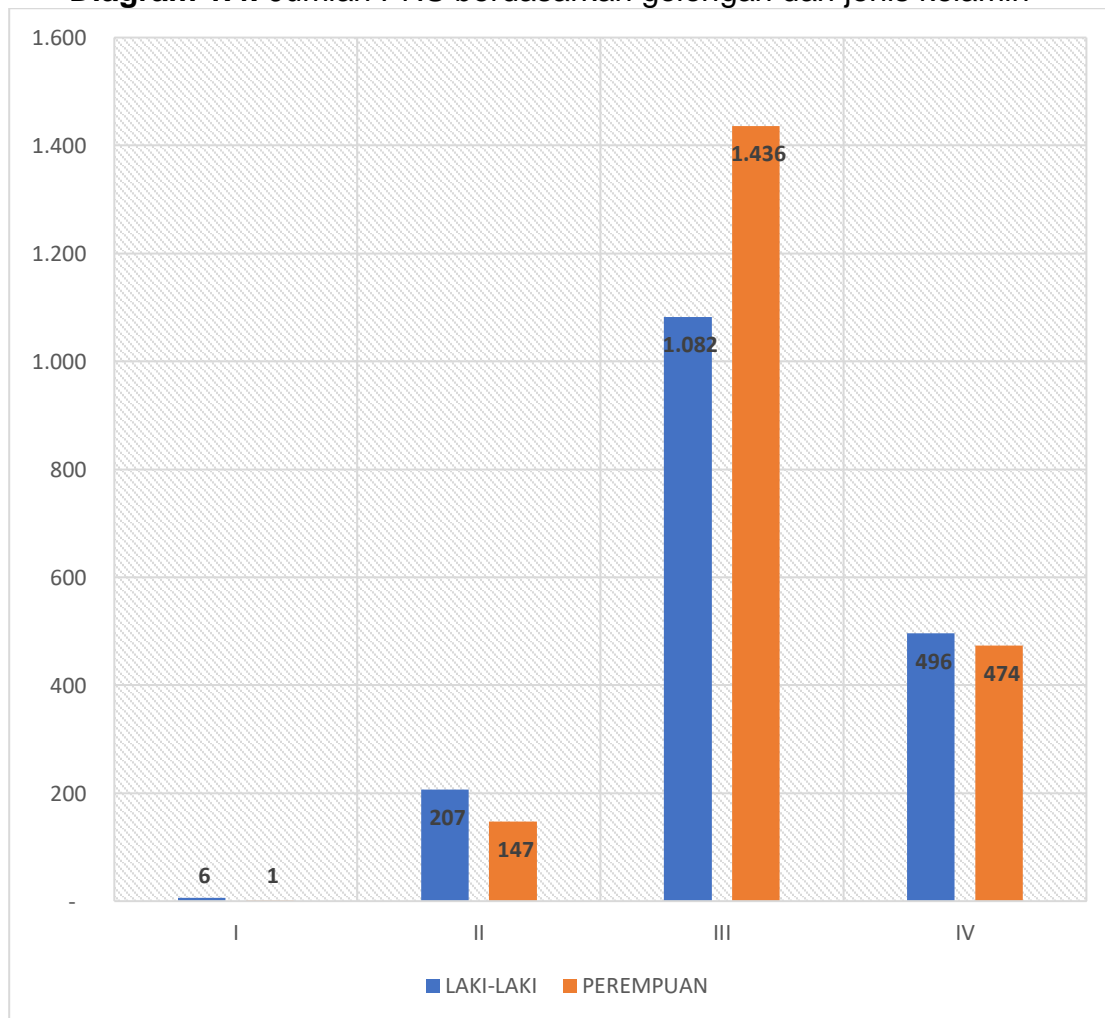
Sumber : Badan Kepegawaian Daerah Kabupaten Lampung Barat, 2022

Jumlah PNS di Pemerintah Kabupaten Lampung Barat dari tahun 2018-2022 menunjukkan tren penurunan pada PNS laki-laki, hal tersebut kemungkinan terjadi akibat lebih banyak PNS laki-laki yang pension atau pindah tugas. Sedangkan pada PNS perempuan terus mengalami kenaikan dari tahun 2019.

1.4. Jumlah Pegawai Negeri Sipil Di Lingkungan Pemerintah Kabupaten Lampung Barat Menurut Jenis Kelamin dan Golongan

Jumlah PNS berdasarkan jenis kelamin dan golongan dapat dilihat pada diagram berikut :

Diagram 1.4. Jumlah PNS berdasarkan golongan dan jenis kelamin



Sumber : Badan Kepegawaian Daerah Kabupaten Lampung Barat, 2022

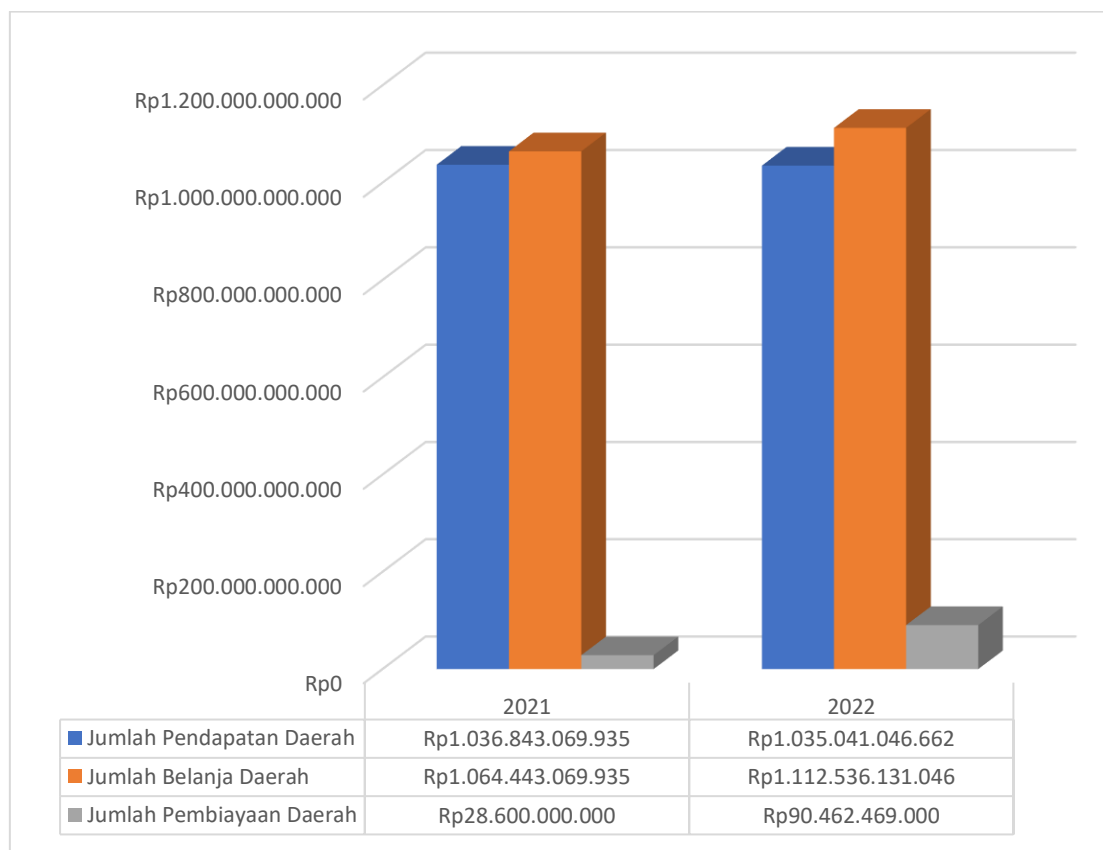
Jumlah PNS laki-laki golongan I dan II lebih banyak daripada PNS perempuan, sedangkan golongan III lebih didominasi PNS perempuan. Dari diagram tersebut juga terlihat bahwa PNS golongan III jumlahnya paling besar dibandingkan golongan lain

BAB 2. PENDAPATAN DAERAH

2.1. Jumlah Pendapatan Daerah, Belanja Daerah, dan Pembiayaan Daerah Tahun 2021 - 2022

Diagram 2.1. Pendapatan Daerah, Belanja Daerah, dan Pembiayaan Daerah

Tahun 2021 – 2022



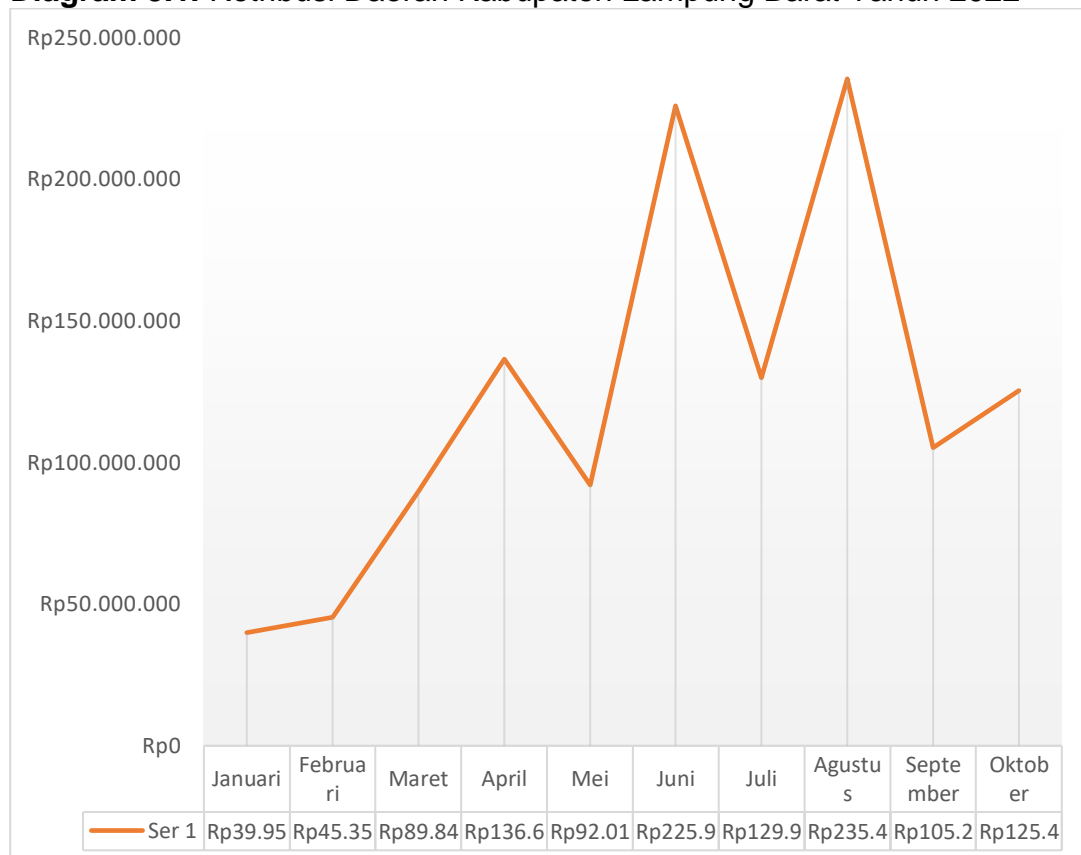
Sumber : Badan Perencanaan Pembangunan Daerah Kabupaten Lampung Barat, 2022

Jumlah pendapatan daerah mengalami penurunan dalam satu tahun terakhir. Tahun 2021 sebesar Rp. 1.036.843.069.935,00 dan pada tahun 2022 menjadi Rp. 1.035.041.046.662,00. Jumlah belanja daerah pada tahun 2022 naik dibandingkan tahun 2021 sebesar Rp. 48.093.061.111,00 menjadi Rp. 1.112.536.131.046,00. Jumlah pembiayaan daerah tahun 2022 naik dibanding tahun 2021 sebesar Rp. 61.862.469.000,00 menjadi Rp. 90.462.469.000,00.

BAB 3. REALISASI PENDAPATAN ASLI DAERAH

3.1. Retribusi Daerah Kabupaten Lampung Barat Tahun 2022

Diagram 3.1. Retribusi Daerah Kabupaten Lampung Barat Tahun 2022



Sumber : Badan Pengelolaan Keuangan dan Aset Daerah Kabupaten Lampung Barat, 2022

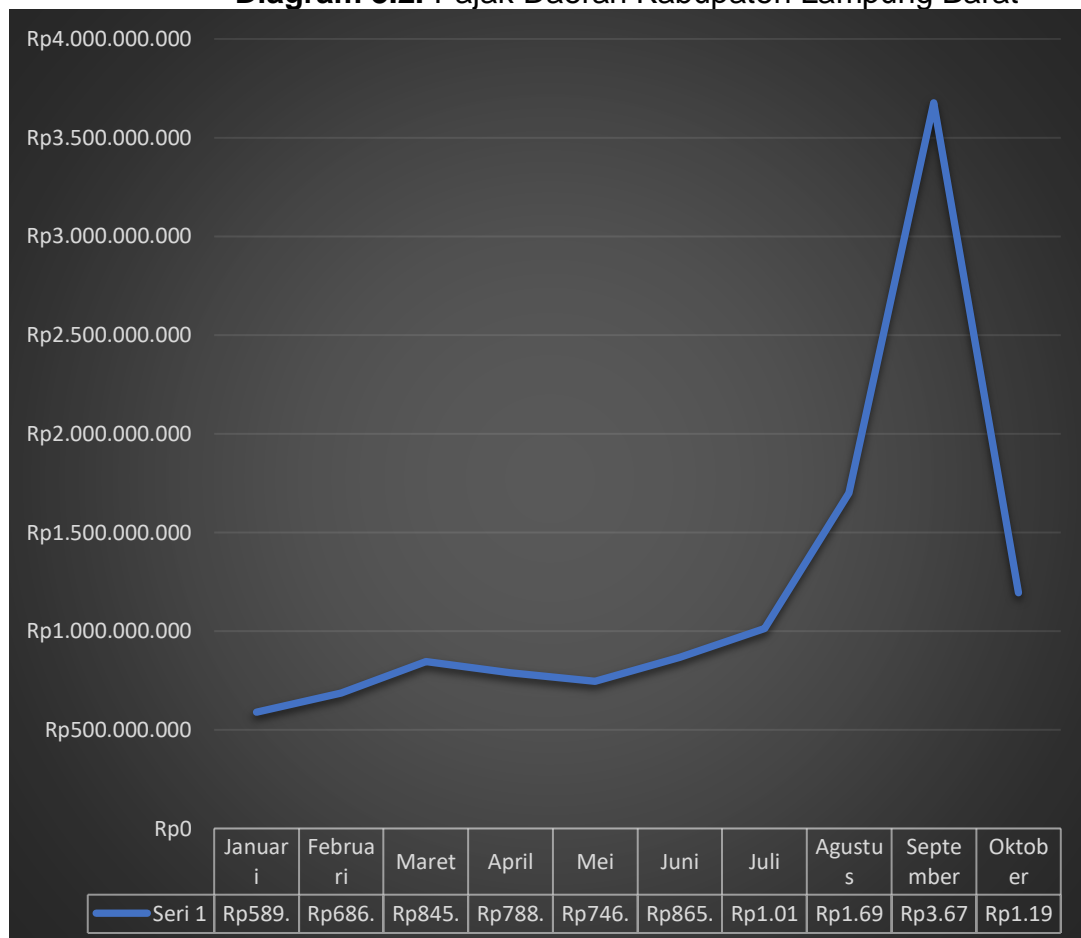
Retribusi Daerah Kabupaten Lampung Barat pada tahun 2022 menunjukkan tren naik-turun dengan rincian sebagai berikut :

Januari	: Rp.39.953.870,00;	Februari	: Rp.45.357.500,00;
Maret	: Rp.89.842.100,00;	April	: Rp.136.603.000,00;
Mei	: Rp.92.014.800,00;	Juni	: Rp.225.964.400,00;
Juli	: Rp.129.976.500,00;	Agustus	: Rp.235.489.300,00;
September	: Rp.105.249.600,00;	Oktober	: Rp.125.494.900,00;

Total Retribusi Daerah Kabupaten Lampung Barat Sampai dengan bulan Oktober tahun 2022 : **1.225.945.970,00**

3.2. Pajak Daerah Kabupaten Lampung Barat

Diagram 3.2. Pajak Daerah Kabupaten Lampung Barat



Sumber : Badan Pengelolaan Keuangan dan Aset Daerah Kabupaten Lampung Barat, 2022

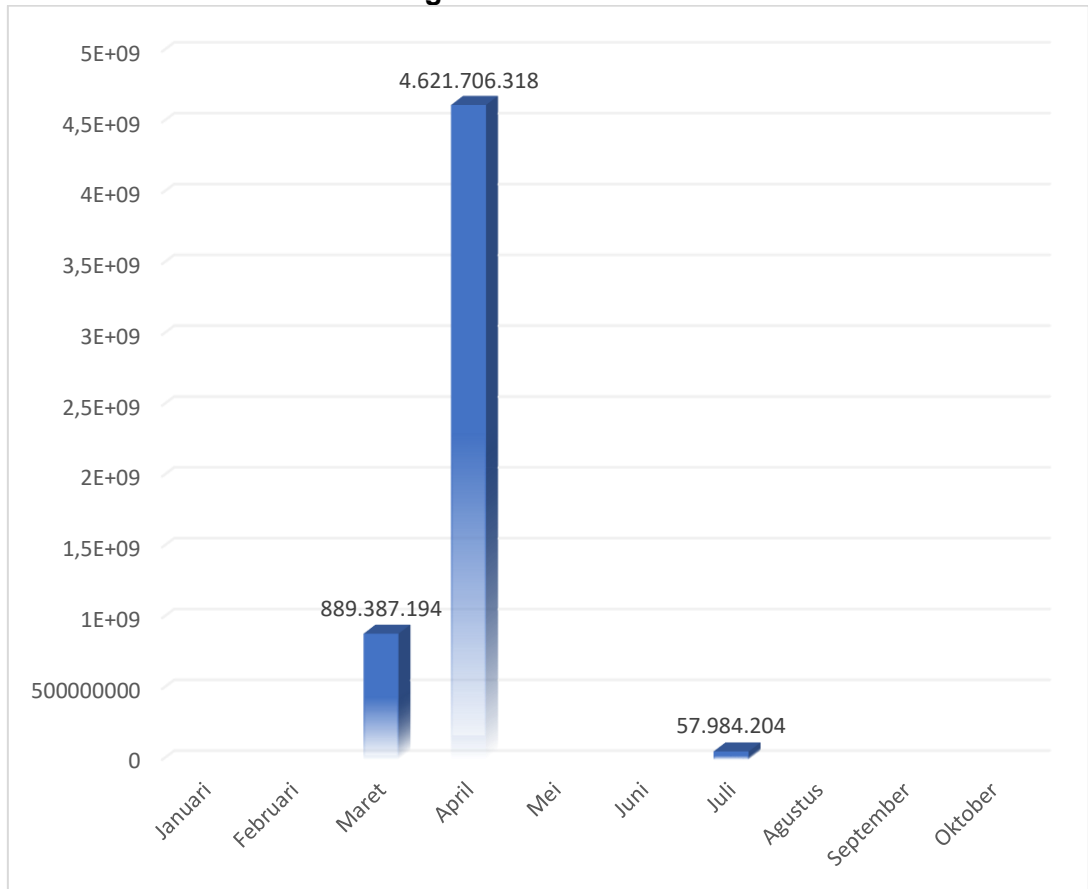
Pajak Daerah Kabupaten Lampung Barat pada tahun 2022 menunjukkan tren naik tertinggi pada bulan September dengan rincian sebagai berikut :

Januari : Rp.589.279.852,00; Februari : Rp.686.126.869,00;
Maret : Rp.845.164.928,00; April : Rp.788.113.416,00
Mei : Rp.746.327.616,00 ; Juni : Rp.865.965.214,00;
Juli : Rp.1.014.006.436,00 ; Agustus : Rp.1.698.469.844,00;
September : Rp.3.676.602.469,00 ; Oktober : Rp.1.193.727.189,00;

Total Pajak Daerah Kabupaten Lampung Barat Sampai dengan bulan Oktober tahun 2022 : **12.103.783.833,00**

3.3. Laba Badan Usaha Milik Daerah (BUMD) Kabupaten Lampung Barat

Diagram 3.3. Laba BUMD



Sumber : Badan Pengelolaan Keuangan dan Aset Daerah Kabupaten Lampung Barat, 2022

Laba BUMD Kabupaten Lampung Barat pada tahun 2022 juga menunjukkan tren naik-turun dan ada beberapa bulan yang tidak terdata, dengan rincian sebagai berikut :

Januari	: -	Februari	: -
Maret	: Rp.889.387.194,40;	April	: Rp.4.621.706.317,81
Mei	: -	Juni	: -
Juli	: Rp.57.984.204,00 ;	Agustus	: -
September	: - ;	Oktober	: -

Total Jumlah laba BUMD Kabupaten Lampung Barat sampai dengan bulan Oktober tahun 2022 sebesar : **5.569.077.715,00**

2. PENDUDUK DAN KETENAGA KERJAAN

BAB 4. KEPENDUDUKAN

4.1. Jumlah Penduduk Menurut Jenis Kelamin

Jumlah Penduduk berdasarkan data sampai dengan Triwulan III tahun 2022 menunjukkan bahwa jumlah penduduk laki-laki lebih banyak daripada jumlah penduduk perempuan. Seperti yang terlihat pada diagram berikut :


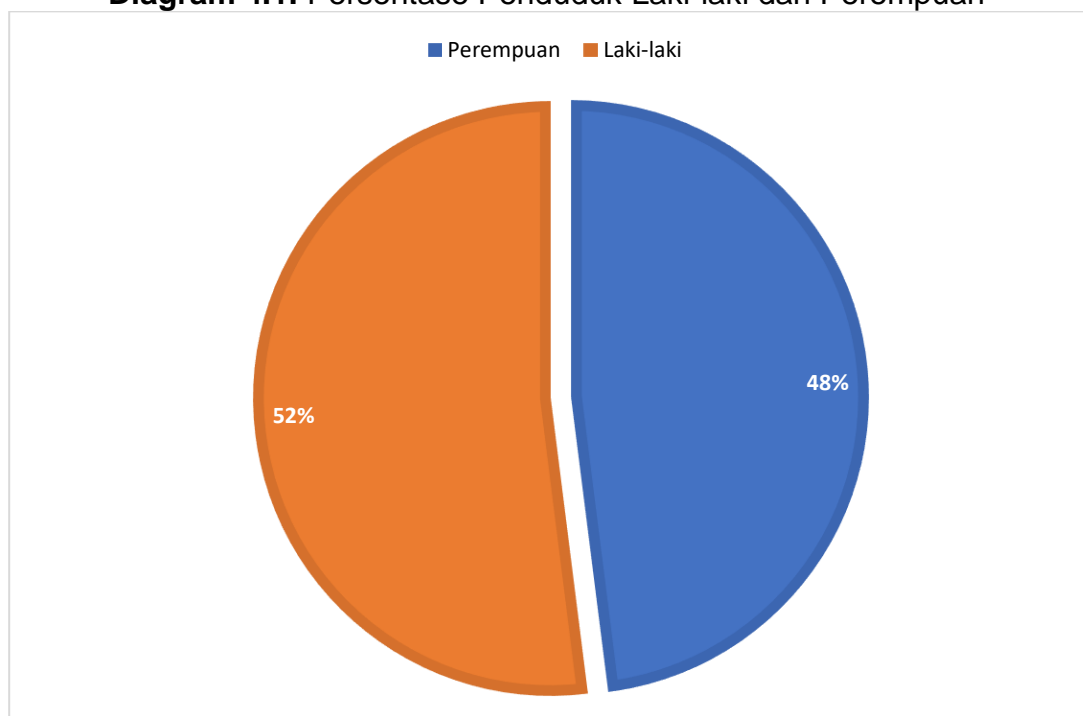


Diagram 4.1. Persentase Penduduk Laki-laki dan Perempuan



Sumber : Dinas Kependudukan dan Pencatatan Sipil Kabupaten Lampung Barat, 2022

Kabupaten Lampung Barat dengan luas wilayah 2.064,4 km² didiami penduduk sebanyak 307.818 jiwa sampai dengan Triwulan III Tahun 2022, terdiri dari 160.043 orang laki-laki dan 147.775 orang perempuan. Adapun jumlah penduduk menurut jenis kelamin per Kecamatan di Kabupaten Lampung Barat tahun 2022 dapat dilihat pada tabel 4.1 berikut ini:

Tabel 4.1. Jumlah Penduduk Menurut Jenis Kelamin Per Kecamatan

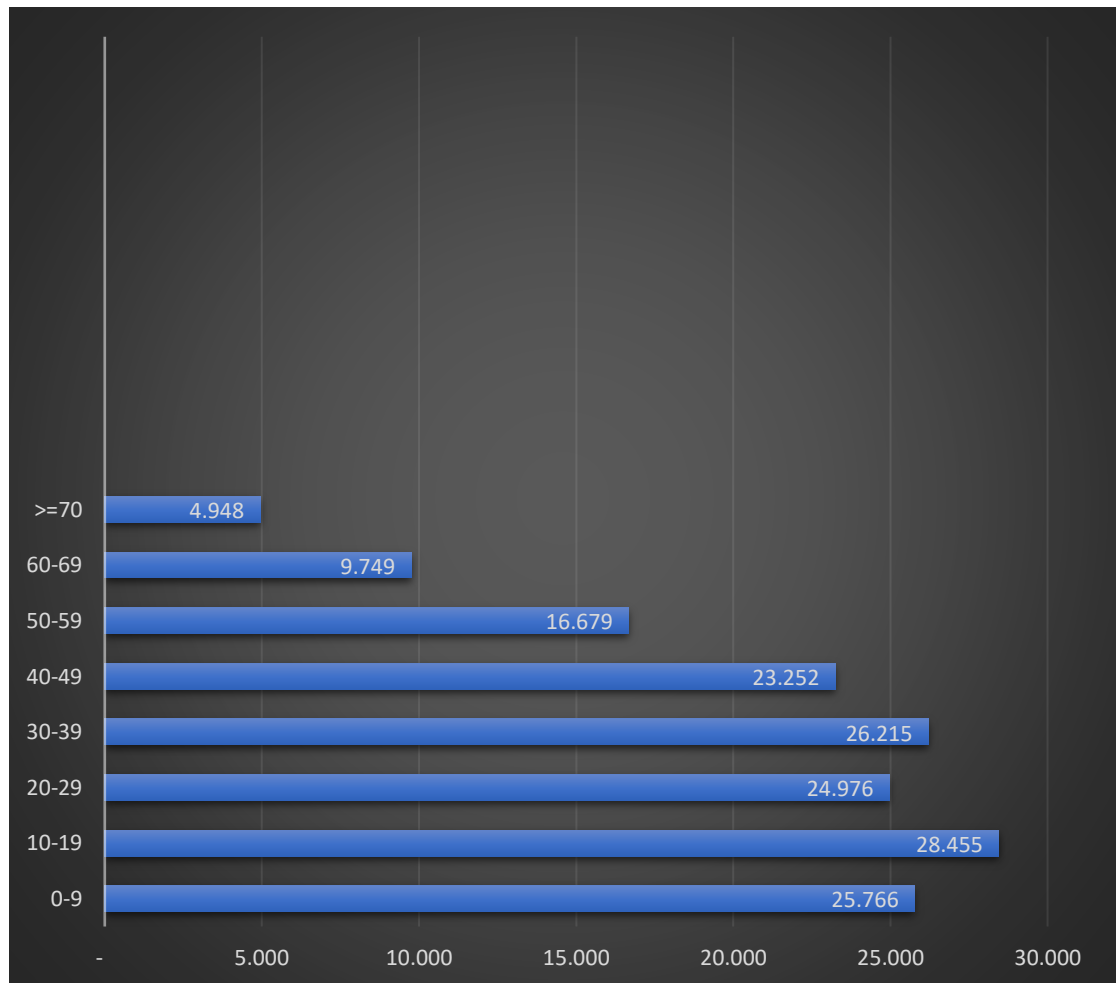
NO	KECAMATAN	LAKI-LAKI	PERSENTASE	PEREMPUAN	PERSENTASE	JUMLAH
1	BALIK BUKIT	21.906	51,45%	20.663	48,54%	42.569
2	SUMBER JAYA	12.586	51,84%	11.689	48,15%	24.275
3	BELALAU	6.474	51,72%	6.042	48,27%	12.516
4	WAY TENONG	17.803	51,07%	17.054	48,92%	34.857
5	SEKINCAU	9.883	52,16%	9.062	47,83%	18.945
6	SUOH	9.818	52,58%	8.853	47,41%	18.671
7	BATU BRAK	7.863	51,87%	7.294	48,12%	15.157
8	SUKAU	13.206	52,38%	12.305	48,80%	25.211
9	GEDUNG SURIAN	8.823	51,54%	8.294	48,45%	17.117
10	KEBUN TEBU	10.797	51,22%	10.280	48,77%	21.077
11	AIR HITAM	6.519	52,67%	5.858	47,32%	12.377
12	PAGAR DEWA	9.118	53,09%	8.055	46,90%	17.173
13	BATU KETULIS	7.154	52,70%	6.419	47,29%	13.573
14	LUMBOK SEMINUNG	4.517	53,15%	3.981	46,84%	8.498
15	BANDAR NEGERI SUOH	13.576	53,23%	11.926	46,76%	25.502

Sumber : Dinas Kependudukan dan Pencatatan Sipil Kabupaten Lampung Barat, 2022

Dari tabel 4.1 di atas terlihat bahwa di setiap kecamatan di Kabupaten Lampung Barat penduduk laki-laki lebih banyak daripada jumlah penduduk perempuan.

4.2. Jumlah Penduduk Menurut Kelompok Usia

Diagram 4.2. Jumlah Penduduk Menurut Kelompok Usia



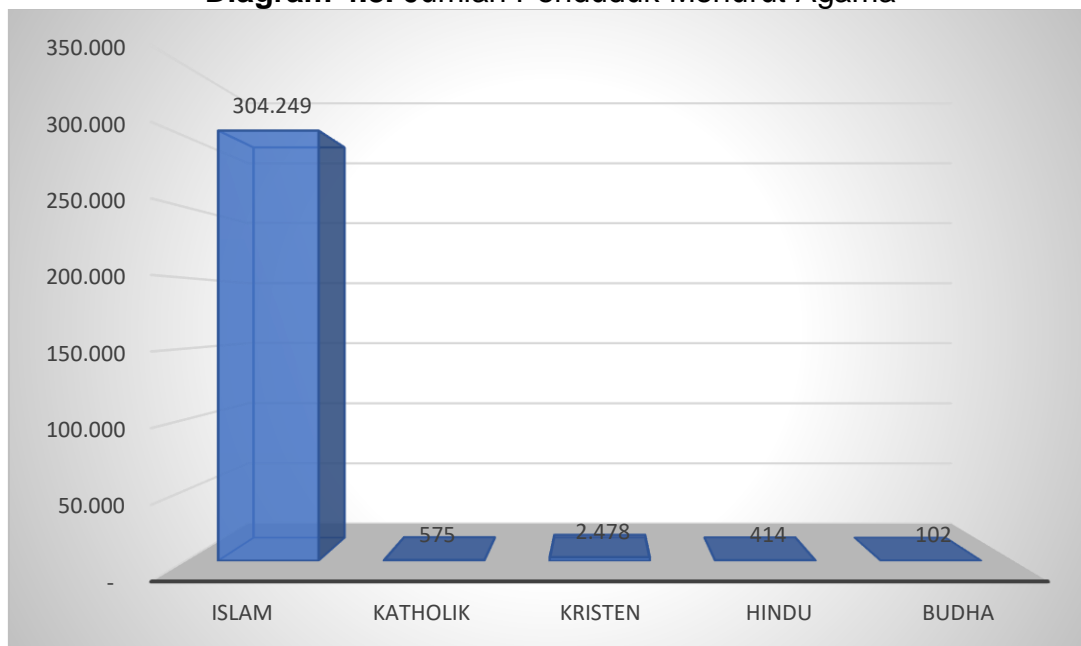
Sumber : Dinas Kependudukan dan Pencatatan Sipil Kabupaten Lampung Barat, 2022

Dari diagram di atas terlihat bahwa mayoritas penduduk Kabupaten Lampung Barat berusia produktif. Dimana kelompok usia ini adalah mereka yang terlibat aktif dalam lapangan pekerjaan. Hal ini tentunya harus menjadi perhatian pemerintah dalam mengambil langkah-langkah kebijakan di bidang kependudukan terutama ketersediaan lapangan pekerjaan.

4.3. Jumlah Penduduk Menurut Agama

Penduduk Kabupaten Lampung Barat terdiri dari berbagai agama dan Islam adalah agama mayoritas di Kabupaten ini. Persentase jumlah pemeluk agama dapat dilihat pada diagram berikut :

Diagram 4.3. Jumlah Penduduk Menurut Agama



Sumber : Dinas Kependudukan dan Pencatatan Sipil Kabupaten Lampung Barat, 2022

Agama Islam berjumlah 98,84% dari total semua penduduk, sedangkan yang paling sedikit adalah agama Budha yang hanya 0,03% saja. Tabel berikut ini menunjukkan besaran jumlah tiap pemeluk agama di Kabupaten Lampung Barat :

Tabel 4.2. Jumlah Penduduk Menurut Agama

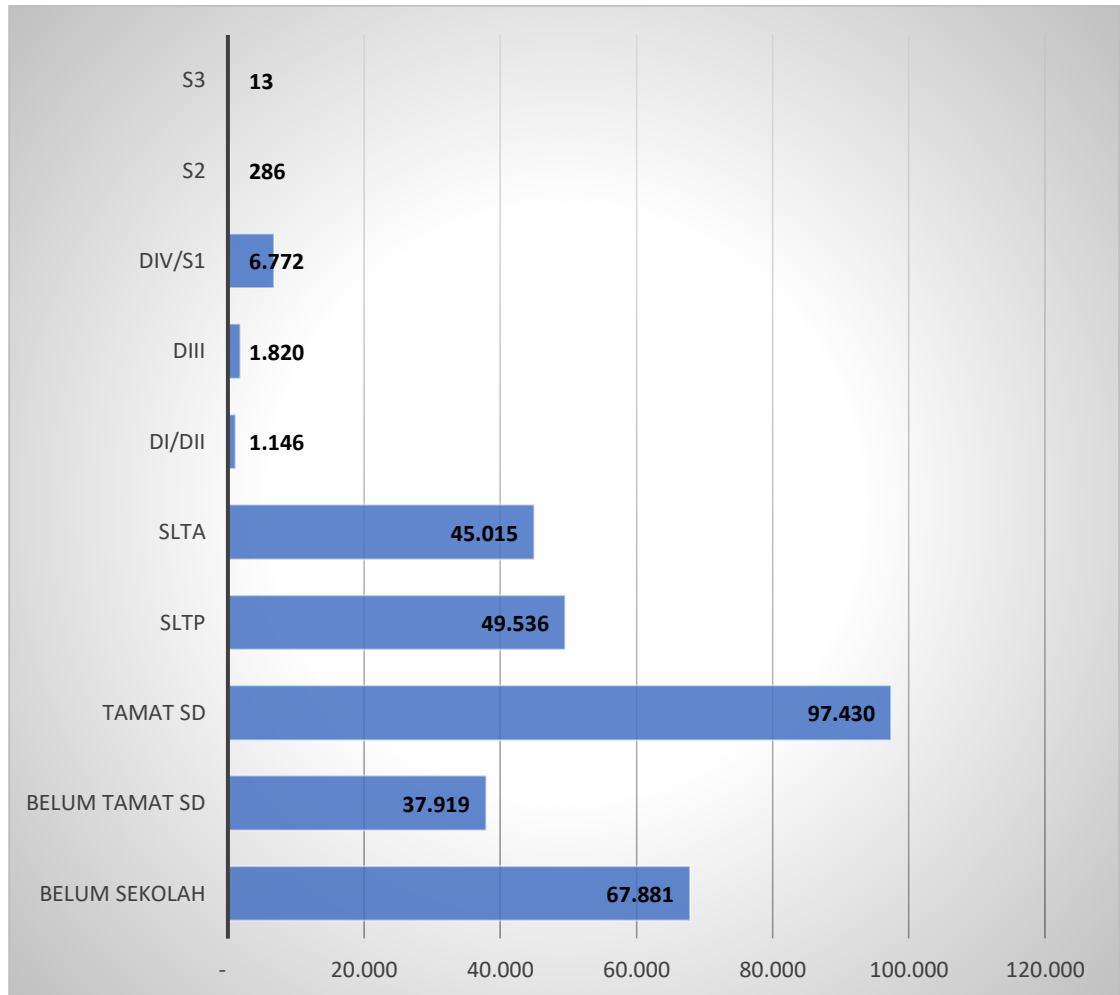
AGAMA	JUMLAH	PERSENTAS
ISLAM	304.249	98,84%
KRISTEN	2.478	0,80%
KATHOLIK	575	0,18%
HINDU	414	0,13%
BUDHA	102	0,03%

Sumber : Dinas Kependudukan dan Pencatatan Sipil Kabupaten Lampung Barat, 2022

4.4. Jumlah Penduduk Menurut Tingkat Pendidikan

Jumlah penduduk menurut pekerjaan dapat dilihat pada diagram di bawah ini :

Diagram 4.4. Jumlah Penduduk Tingkat Pendidikan



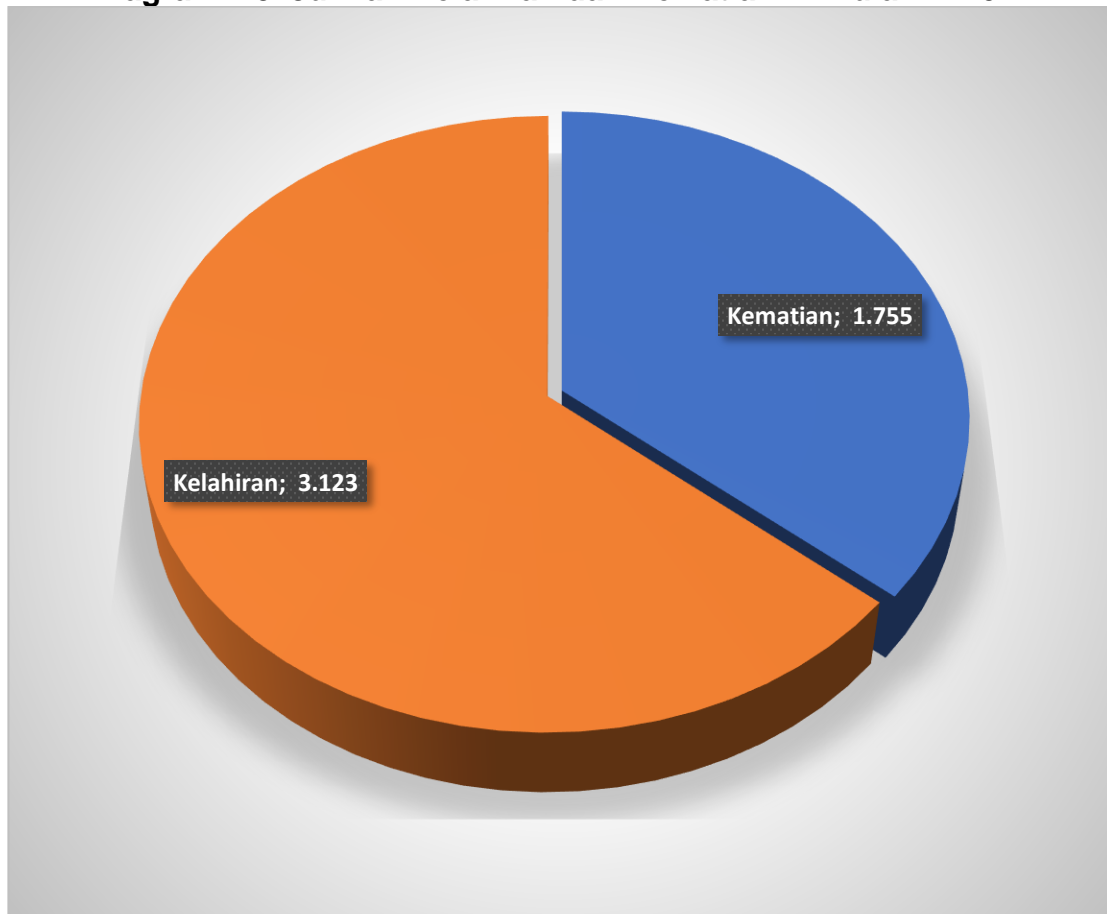
Sumber : Dinas Kependudukan dan Pencatatan Sipil Kabupaten Lampung Barat, 2022

Dari diagram di atas terlihat bahwa penduduk Kabupaten Lampung Barat terbanyak Tamatan SD sebanyak 97.430 orang sedangkan lulusan S3 hanya berjumlah 13 orang.

4.5. Jumlah Kematian Dan Kelahiran Bayi Di Kabupaten Lampung Barat Tahun 2022 yang Terlaporkan Dan Diterbitkan Akta Kelahiran

Jumlah kematian dan kelahiran bayi yang dilaporkan dan diterbitkan aktanya dapat dilihat pada diagram berikut :

Diagram 4.5. Jumlah Kelahiran dan Kematian Triwulan III 2022

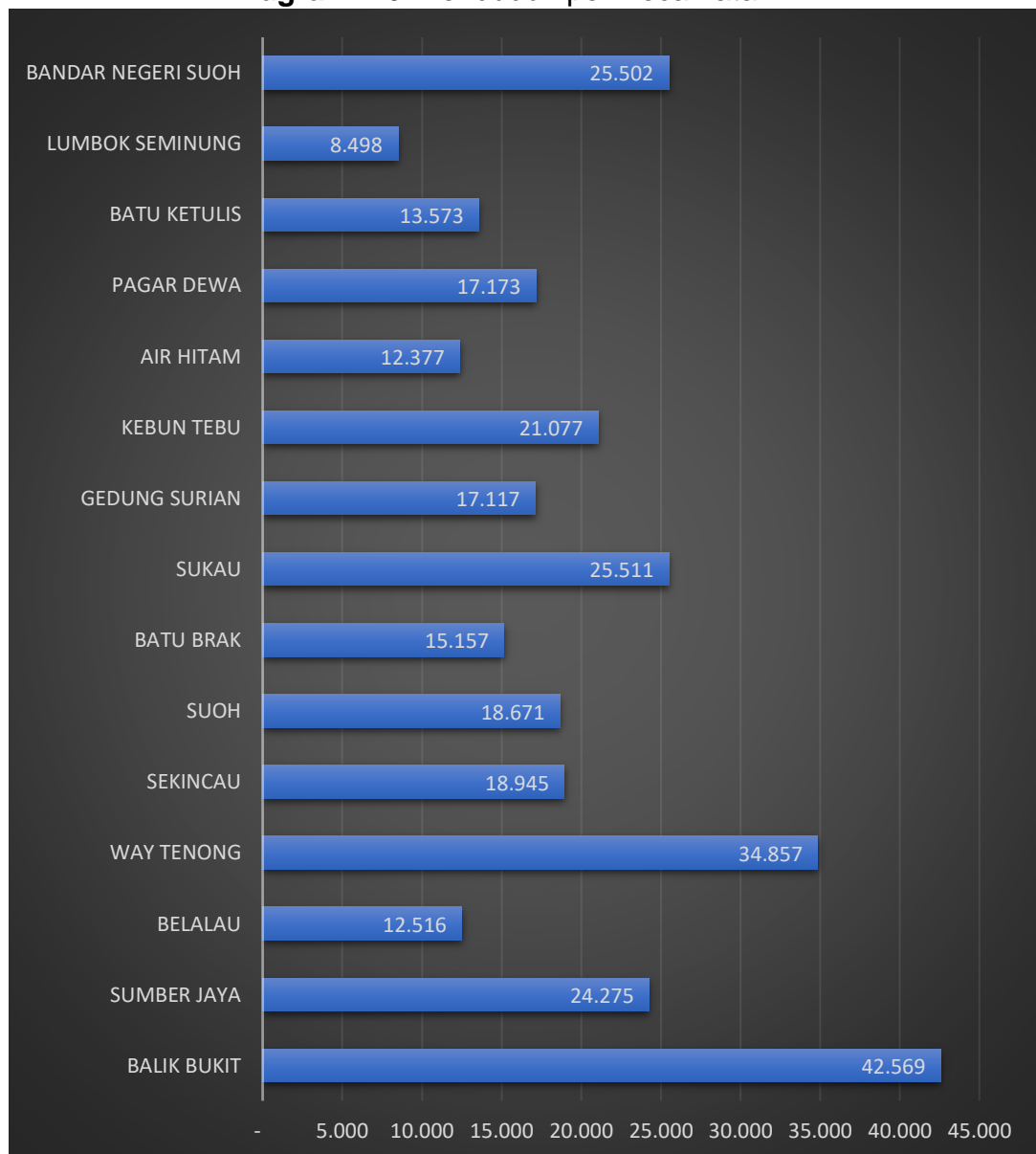


Sumber : Dinas Kependudukan dan Pencatatan Sipil Kabupaten Lampung Barat, 2022

4.6. Jumlah Penduduk per Kecamatan

Jumlah penduduk terbanyak terdapat di Kecamatan Balik Bukit sedangkan penduduk paling sedikit terdapat di Kecamatan Lumbok Seminung.

Diagram 4.6. Penduduk per Kecamatan

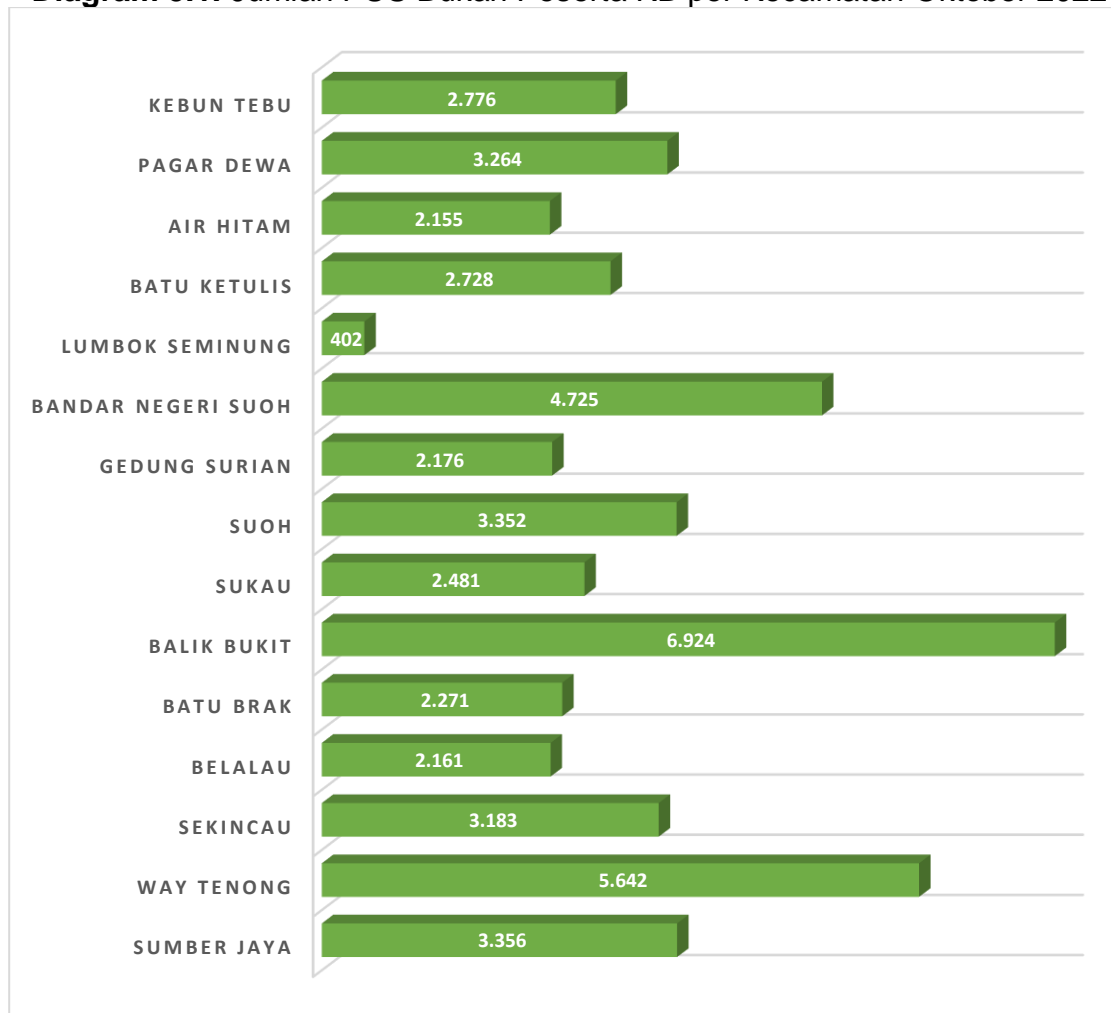


Sumber : Dinas Kependudukan dan Pencatatan Sipil Kabupaten Lampung Barat, 2022

BAB 5. PENGENDALIAN PENDUDUK DAN KELUARGA BERENCANA

5.1. Pasangan Usia Subur (PUS) Bukan Peserta KB

Diagram 5.1. Jumlah PUS Bukan Peserta KB per Kecamatan Oktober 2022

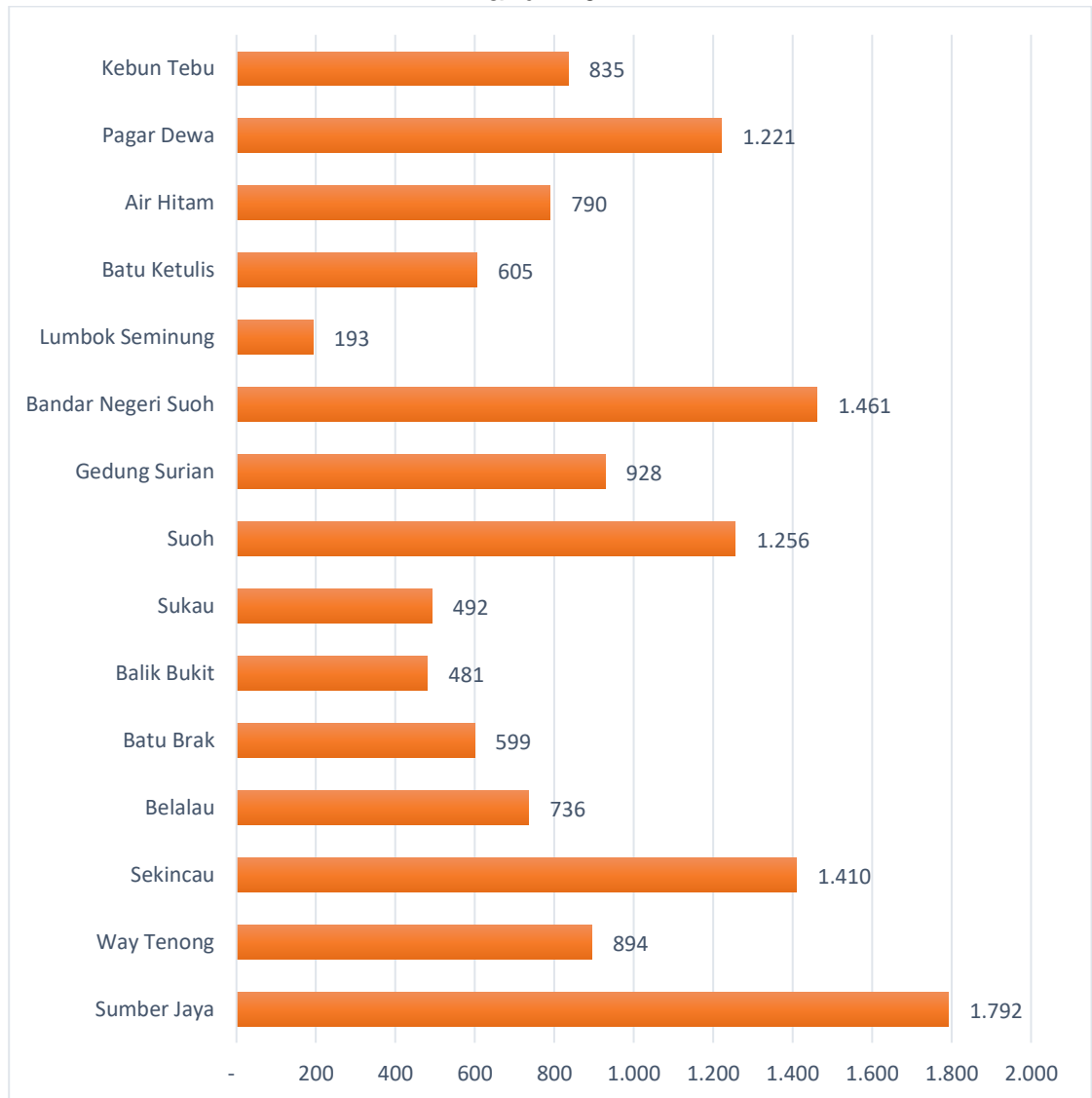


Sumber : Dinas Pengendalian Penduduk, Keluarga Berencana, Pemberdayaan Perempuan dan Perlindungan Anak Kabupaten Lampung Barat, 2022

Total Jumlah Pasangan Usia Subur (PUS) di Kabupaten Lampung Barat sebanyak 47.596 Pasangan, pada diagram diatas dapat dilihat bahwa Jumlah PUS bukan peserta KB terbanyak terdapat di Kecamatan Balik Bukit, sedangkan PUS bukan peserta KB paling sedikit terdapat pada Kecamatan Lumbok Seminung.

5.2. Peserta Baru KB Hormonal

Diagram 5.2. Jumlah Peserta Baru KB Hormonal per Kecamatan s/d Oktober Tahun 2022

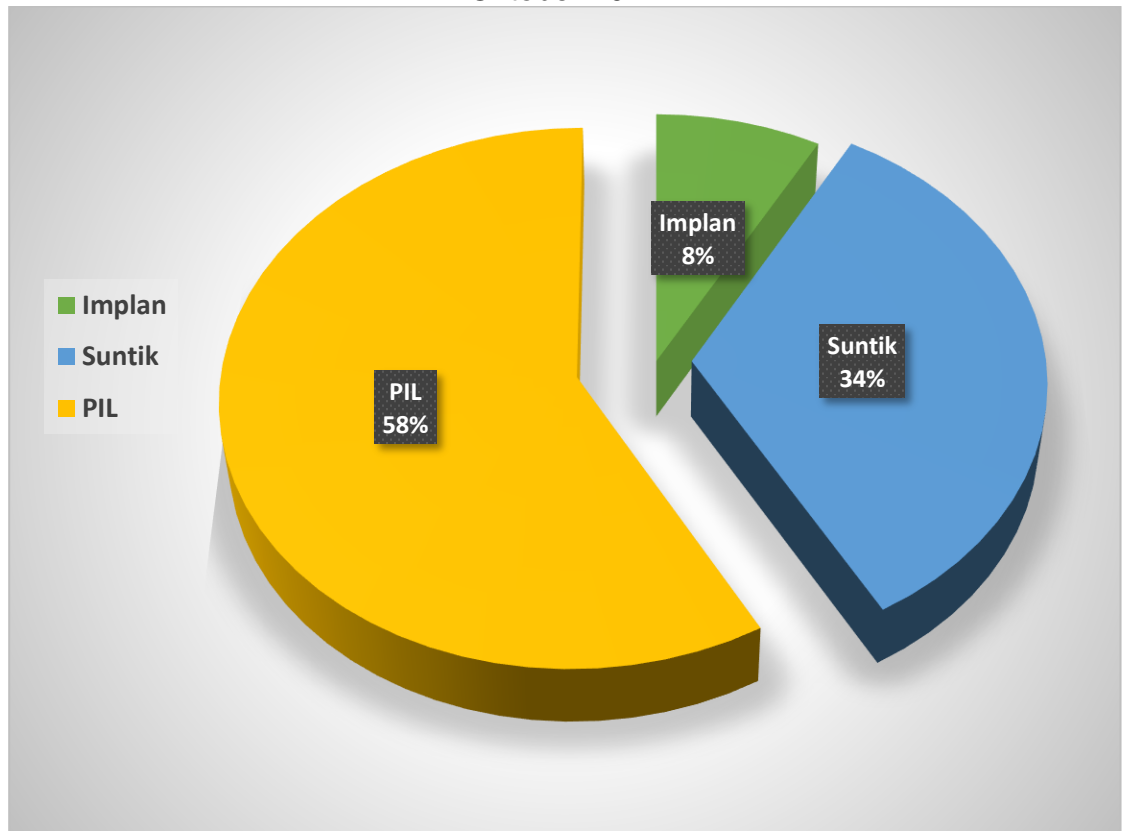


Sumber : Dinas Pengendalian Penduduk, Keluarga Berencana, Pemberdayaan Perempuan dan Perlindungan Anak Kabupaten Lampung Barat, 2022

Jumlah peserta baru KB Hormonal terbanyak sampai bulan Oktober 2022 terdapat pada Kecamatan Bandar Negeri Suoh sebanyak 1.461 peserta baru, sedangkan pada Kecamatan Lumbok Seminung hanya sebanyak 193 peserta baru.

5.3. Peserta Baru KB Hormonal Menurut Jenisnya

Diagram 5.3. Jumlah Peserta Baru KB Hormonal Menurut Jenisnya s/d Oktober 2021

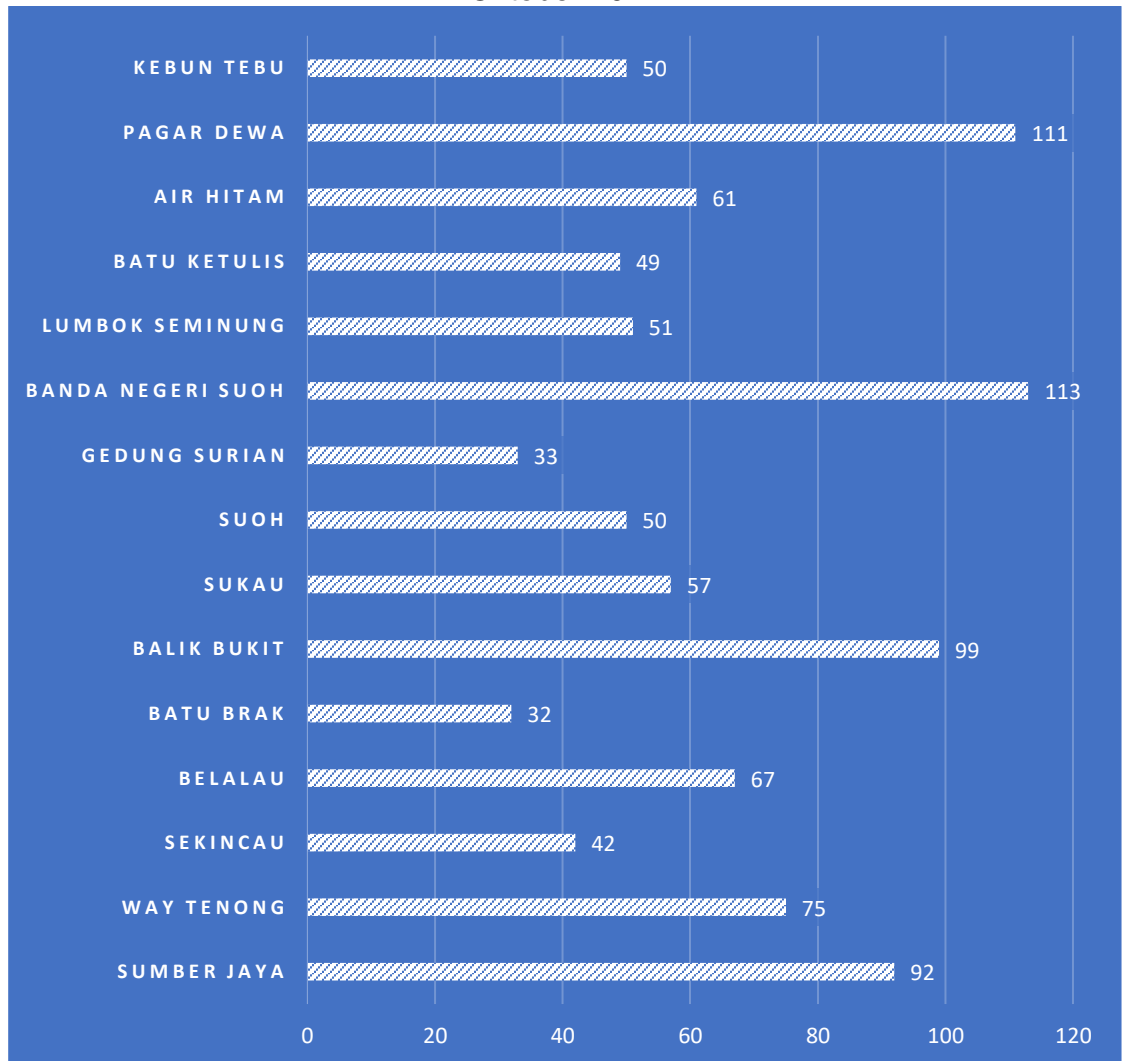


Sumber : Dinas Pengendalian Penduduk, Keluarga Berencana, Pemberdayaan Perempuan dan Perlindungan Anak Kabupaten Lampung Barat, 2022

Dari 13.693 peserta baru KB hormonal, sebanyak 1.113 peserta (8,12%) memilih jenis Implan, kemudian sebanyak 4.605 peserta (33,63%) memilih jenis Suntik, dan sisanya sebanyak 7.975 peserta (58,24%) memilih jenis PIL.

5.4. Peserta Baru KB Non Hormonal

Diagram 5.4. Jumlah Peserta Baru KB Non Hormonal per Kecamatan s/d Oktober 2022

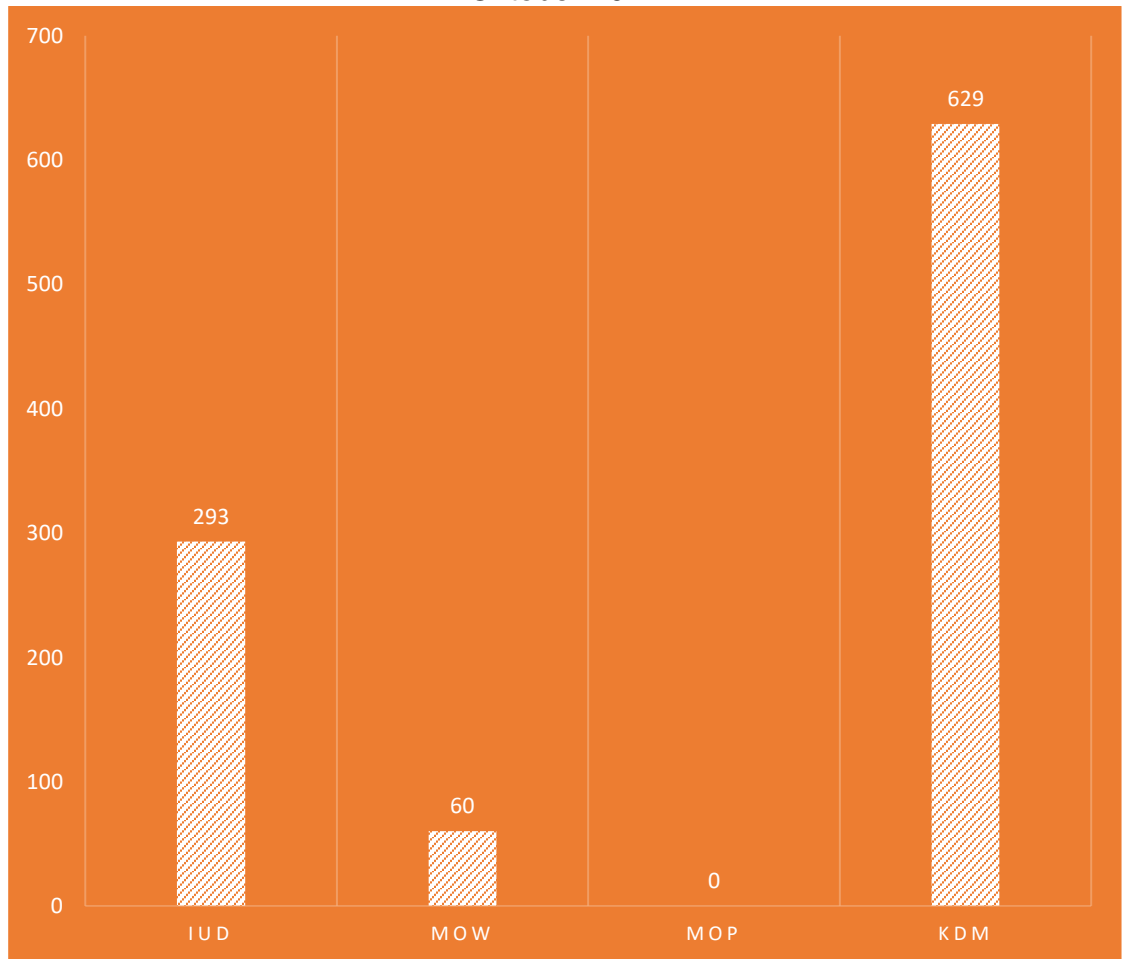


Sumber : Dinas Pengendalian Penduduk, Keluarga Berencana, Pemberdayaan Perempuan dan Perlindungan Anak Kabupaten Lampung Barat, 2022

Jumlah peserta baru KB Non Hormonal terbanyak pada Kecamatan Bandar Negeri Suoh sebanyak 113 peserta baru, sedangkan untuk kecamatan yang paling sedikit adalah kecamatan Batu Brak sebanyak 32 peserta baru.

5.5. Peserta Baru KB Non Hormonal Menurut Jenisnya

Diagram 5.5. Jumlah Peserta Baru KB Non Hormonal Menurut Jenisnya s/d Oktober 2022

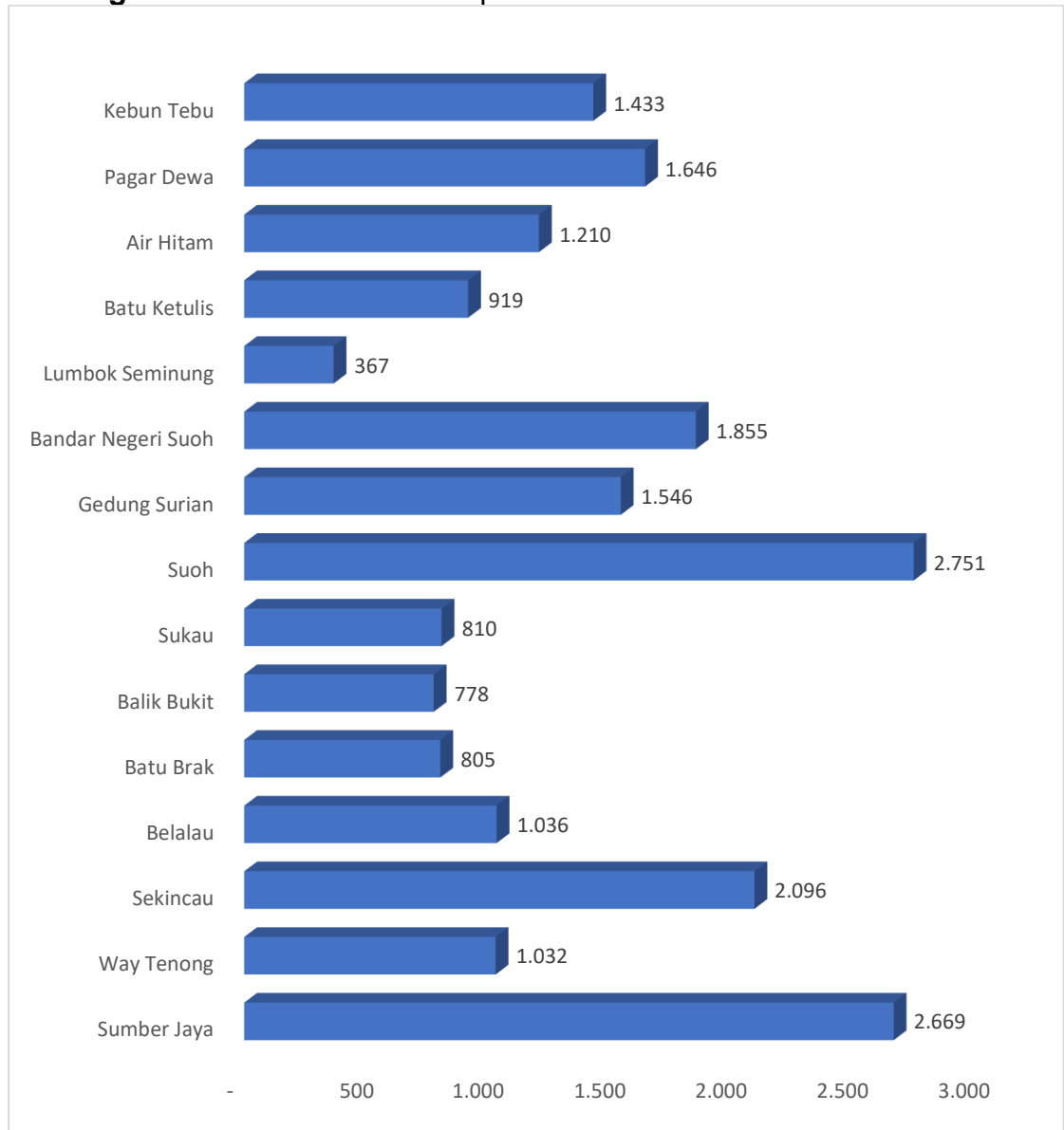


Sumber : Dinas Pengendalian Penduduk, Keluarga Berencana, Pemberdayaan Perempuan dan Perlindungan Anak Kabupaten Lampung Barat, 2022

Dari 982 peserta baru KB non hormonal, sebanyak 293 memilih jenis IUD, kemudian sebanyak 629 peserta memilih Kondom, sebanyak 60 peserta memilih jenis MOW (Metode Operasi Wanita), dan belum ada yang menggunakan jenis MOP (Metode Operasi Pria).

5.6. Jumlah Perkiraan Permintaan Masyarakat Peserta KB Baru (PPM-PB)

Diagram 5.6. Jumlah PPM PB per Kecamatan s.d bulan Oktober 2022

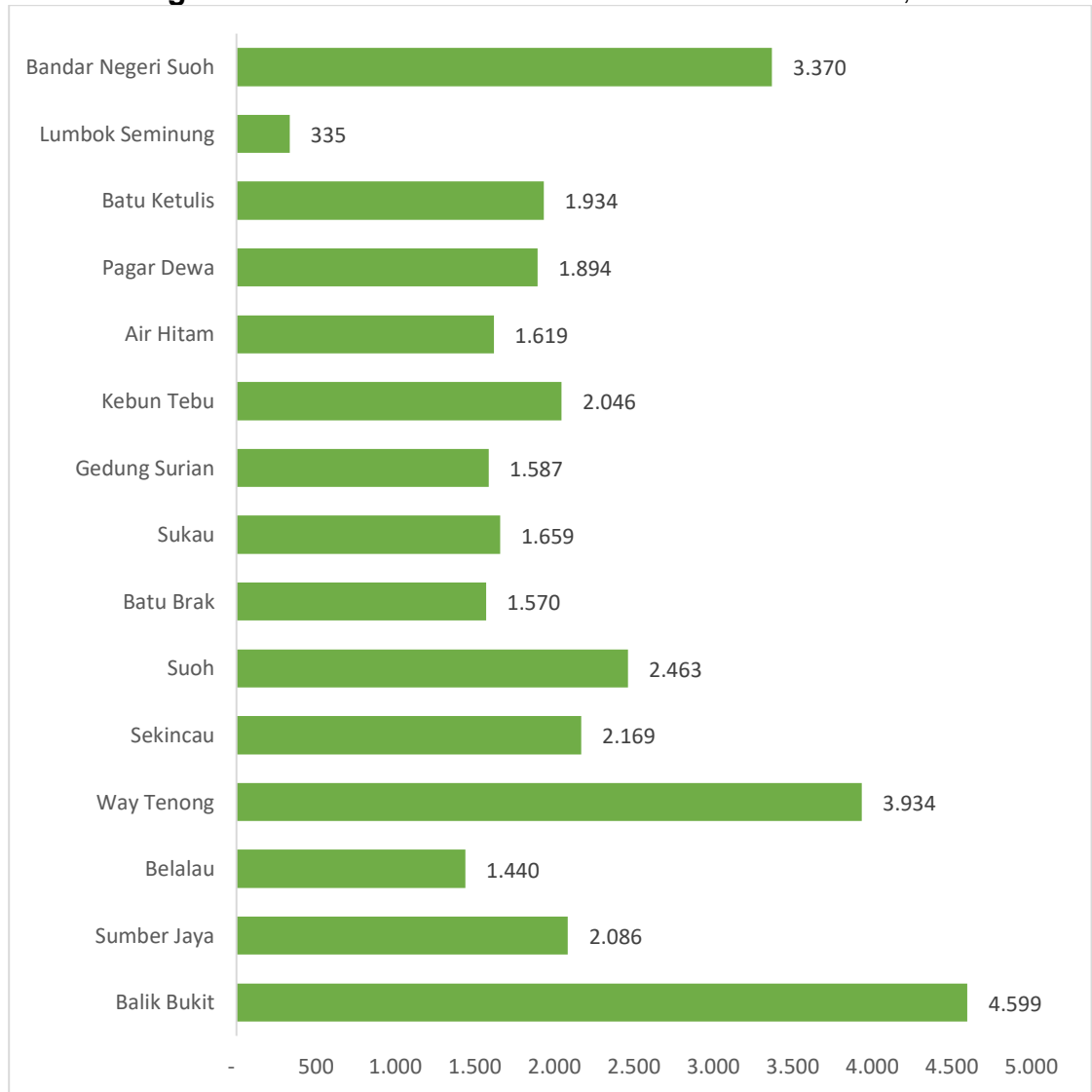


Sumber : Dinas Pengendalian Penduduk, Keluarga Berencana, Pemberdayaan Perempuan dan Perlindungan Anak Kabupaten Lampung Barat, 2022

Jumlah PPM terbanyak terdapat pada Kecamatan Suoh, mencapai angka 2.751, sedangkan PPM PB paling sedikit ada di Kecamatan Lumbok Seminung sebesar 367.

5.7. Jumlah Peserta KB Aktif di Kabupaten Lampung Barat menurut Kecamatan s.d Bulan Oktober Tahun 2022

Diagram 5.7. Jumlah Peserta KB Aktif dmenurut Kecamatan, 2022

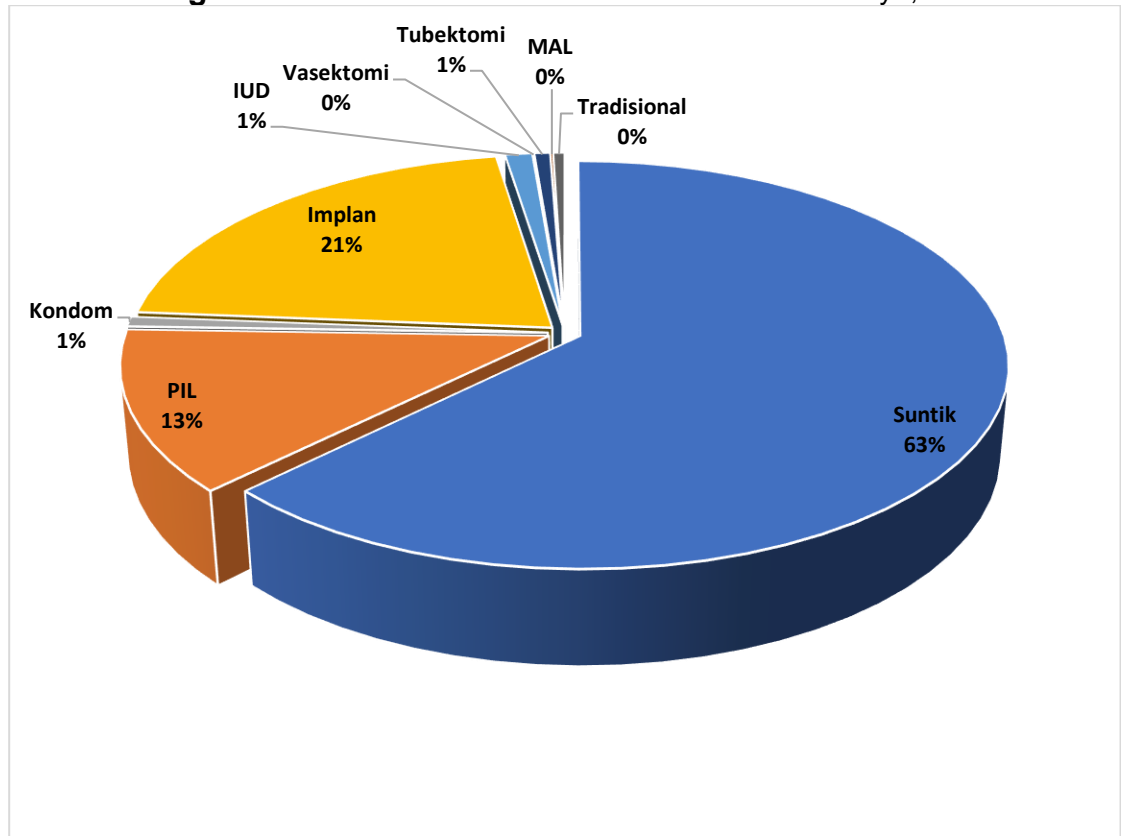


Sumber : Dinas Pengendalian Penduduk, Keluarga Berencana, Pemberdayaan Perempuan dan Perlindungan Anak Kabupaten Lampung Barat, 2022

Jumlah peserta aktif KB di Kabupaten Lampung Barat terbanyak sampai bulan Oktober 2022 terdapat pada Kecamatan Balik Bukit sebanyak 4.599 peserta, sedangkan peserta aktif KB paling sedikit ada di Kecamatan Lumbok Seminung sebanyak 335 peserta.

5.8. Jumlah Peserta KB Aktif di Kabupaten Lampung Barat menurut Jenisnyas sampai Bulan Oktober Tahun 2022

Diagram 5.8. Jumlah Peserta KB Aktif dmenurut Jenisnya, 2022



Sumber : Dinas Pengendalian Penduduk, Keluarga Berencana, Pemberdayaan Perempuan dan Perlindungan Anak Kabupaten Lampung Barat, 2022

Dari 32.705 peserta aktif KB di Kabupaten Lampung Barat, sebanyak 20.497 (62%) memilih jenis Suntik, kemudian sebanyak 4.197 (13%) peserta memilih menggunakan PIL, sebanyak 252 (0,77%) peserta memilih jenis Kondom, selanjutnya sebanyak 6.940 (21%) peserta memilih menggunakan IMPLANT, sebanyak 19 (0,06%) peserta menggunakan jenis vasektomi, sebanyak 383 (1,17%) peserta memilih menggunakan IUD, sebanyak 221 (0,68%) menggunakan jenis Tubektomi, sebanyak 38 (0,12%) peserta menggunakan jenis MAL (Metode Amenore Laktasi) dan sebanyak 158 (0,48%) peserta masih memilih menggunakan metode Kontrasesi Tradisional.

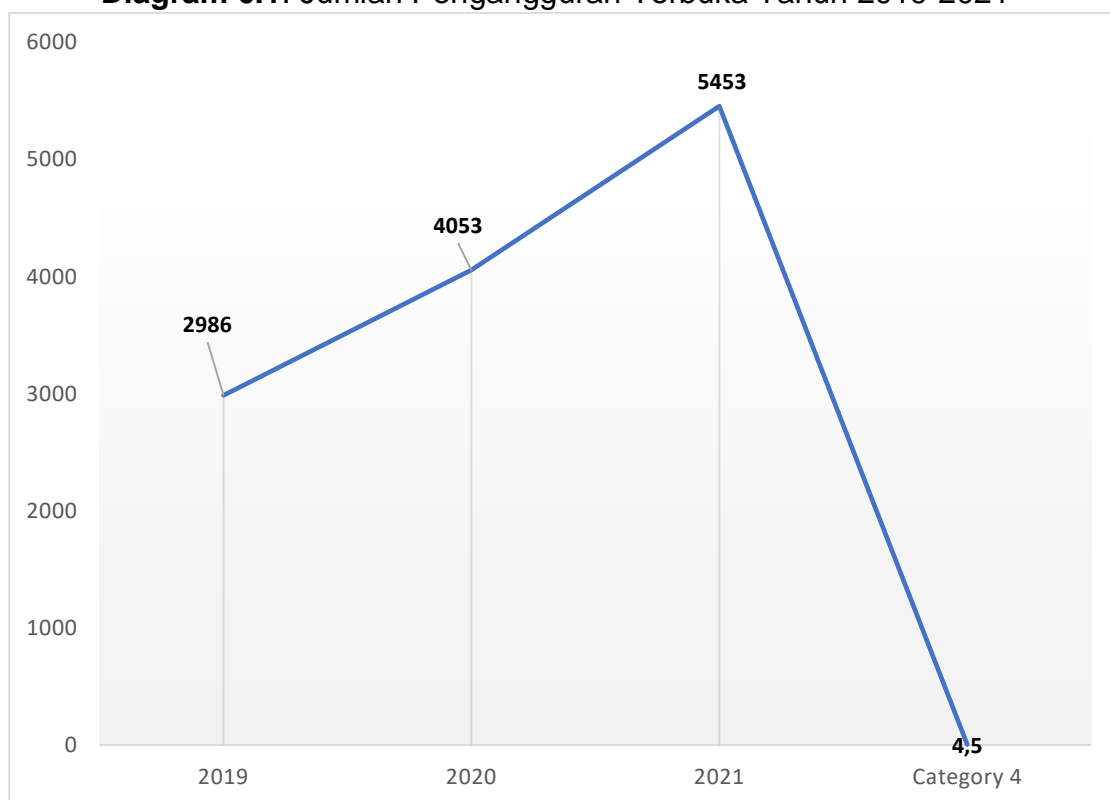
BAB 6. TENAGA KERJA

6.1. Pengangguran Terbuka di Kabupaten Lampung Barat

Pengangguran terbuka adalah angkatan kerja yang sama sekali tidak mempunyai pekerjaan. Pengangguran ini terjadi karena angkatan kerja tersebut belum mendapat pekerjaan padahal telah berusaha secara maksimal.

Jumlah pengangguran terbuka di Kabupaten Lampung Barat dapat dilihat pada diagram berikut :

Diagram 6.1. Jumlah Pengangguran Terbuka Tahun 2019-2021



Sumber : Bagian Sumber Daya Alam dan Tenaga Kerja Kabupaten Lampung Barat, 2022

Jumlah Pengangguran terbuka tahun 2019 sebesar 2.986 orang, mengalami kenaikan pada tahun 2020 sebesar 2,13% menjadi 4.053 orang, kemudian kembali naik sebesar 2,83% menjadi 5.453 orang. Hal ini terjadi akibat pandemi *covid-19* yang melanda dunia selama dua tahun terakhir.

6.2. Angkatan Kerja di Kabupaten Lampung Barat

Angkatan kerja adalah penduduk usia produktif/usia kerja 15 tahun ke atas yang bekerja, punya pekerjaan namun sementara tidak bekerja, dan pengangguran (unemployment).

Diagram 6.2. Jumlah Angkatan Kerja Tahun 2019 - 2021

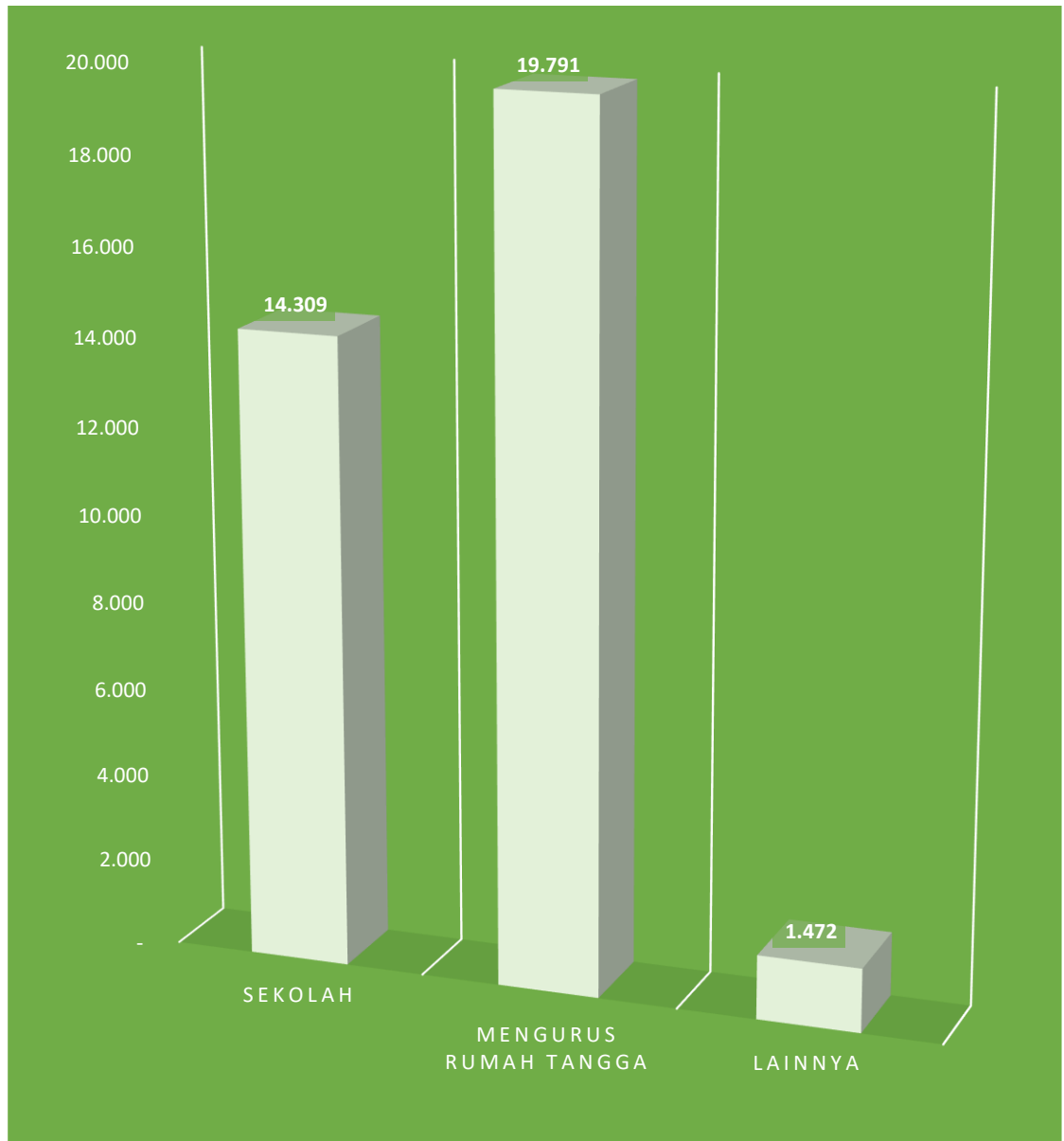


Sumber : Bagian Sumber Daya Alam dan Tenaga Kerja Kabupaten Lampung Barat, 2022

Jumlah angkatan kerja pada tahun 2019 adalah 179.361 orang, naik pada tahun 2020 menjadi 190.632 orang, kemudian pada tahun 2021 naik kembali menjadi 192.567 orang.

6.3. Bukan Angkatan Kerja di Kabupaten Lampung Barat

Diagram 6.3. Jumlah Bukan Angkatan Kerja Tahun 2021



Sumber : Bagian Sumber Daya Alam dan Tenaga Kerja Kabupaten Lampung Barat, 2021

Jumlah “bukan angkatan kerja” pada tahun 2019 sebanyak 35.572 orang. Dimana sebanyak 14.309 orang masih sekolah, 19.791 orang mengurus rumah tangga dan 1.472 orang masuk kategori lainnya.

6.4.Data Lembaga Pelatihan Kerja Swasta Kabupaten Lampung Barat Tahun 2022

Tabel 6.1. Daftar Lembaga Pelatihan Kerja Swasta

No	NAMA DAN ALAMAT LPK	PENANGGUNG JAWAB	KEGIATAN
1	BLK Lampung Barat Alamat : Sekuting Terpadu Pekon Watas Kecamatan Balik Bukit	TEGA SANA selaku Kasubbag Ketenagakerjaan Bagian SDA dan Ketenagakerjaan	1. Pelatihan otomotif motor 2. Pelatihan sablon 3. Pelatihan Celugam Tapis
2	LPK MISTER CENDIKIA Jl. Jenderal Sudirman Pekon Gunung Sugih Kecamatan Balik Bukit	INDRAWATI, S.S	1. Operator Komputer 2. Teknisi Komputer 3. Desain Grafis 4. Multimedia 5. Komputer Perkantoran
3	LPK MISTER NET Jl. Jenderal Sudirman Pekon Gunung Sugih Kecamatan Balik Bukit	DIDIK KURNIAWAN, S.Kom., MTI	1. Operator Komputer 2. Teknisi Komputer 3. Desain Grafis 4. Multimedia 5. Komputer
4	LPK BAITUL ULUM Jl. Masjid Al-Istiqomah No. 1 Tamansari Pekon Tuguratu Kecamatan Suoh	MOH. RIFA'I YUSUF KHABIBI, S.Pd.I	Pelatihan Komputer

3.

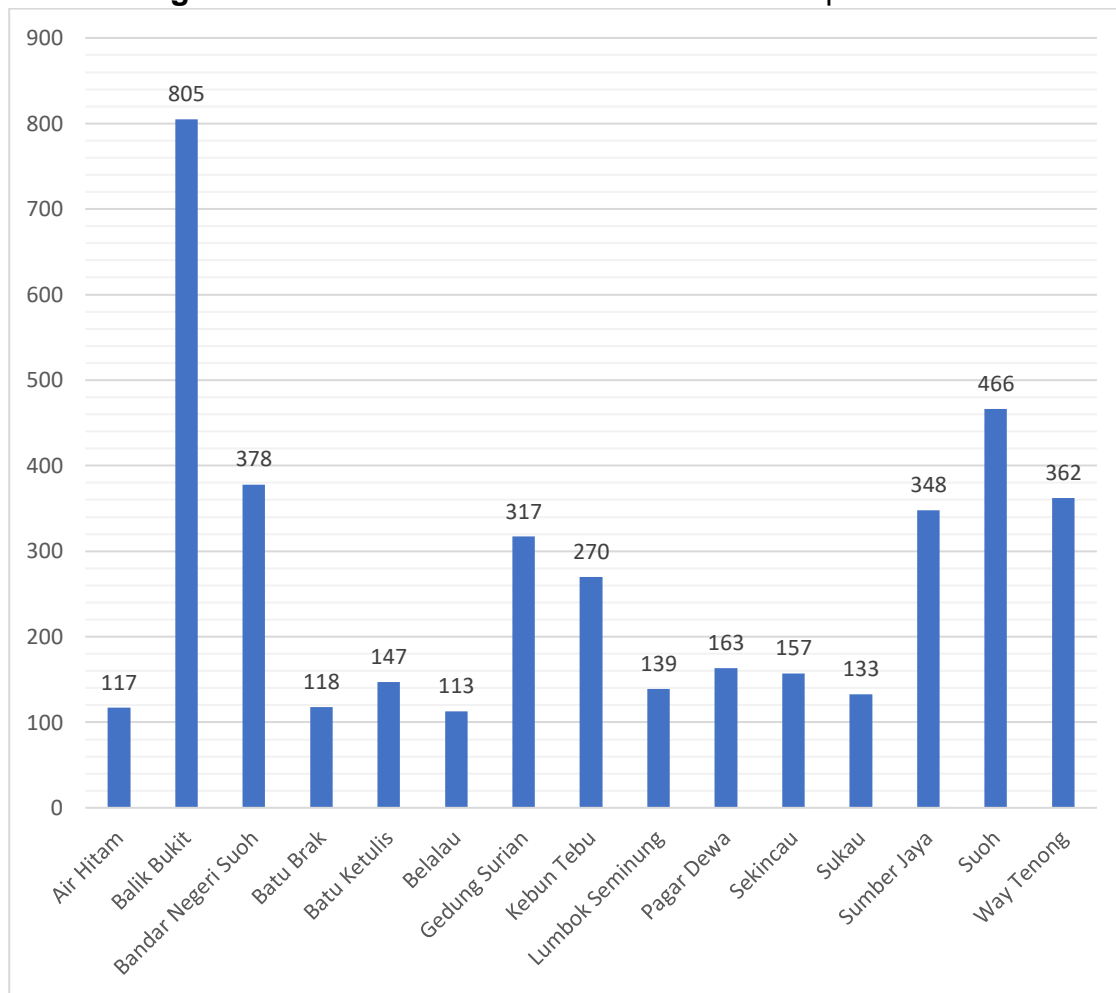
PENDIDIKAN, SOSIAL DAN KESEJAHTERAAN RAKYAT

BAB 7. PENDIDIKAN

7.1. Jumlah Murid Taman Kanak-kanak

Jumlah Murid Taman Kanak-kanak dapat dilihat pada diagram berikut :

Diagram 7.1. Jumlah Murid Taman Kanak-kanak per Kecamatan



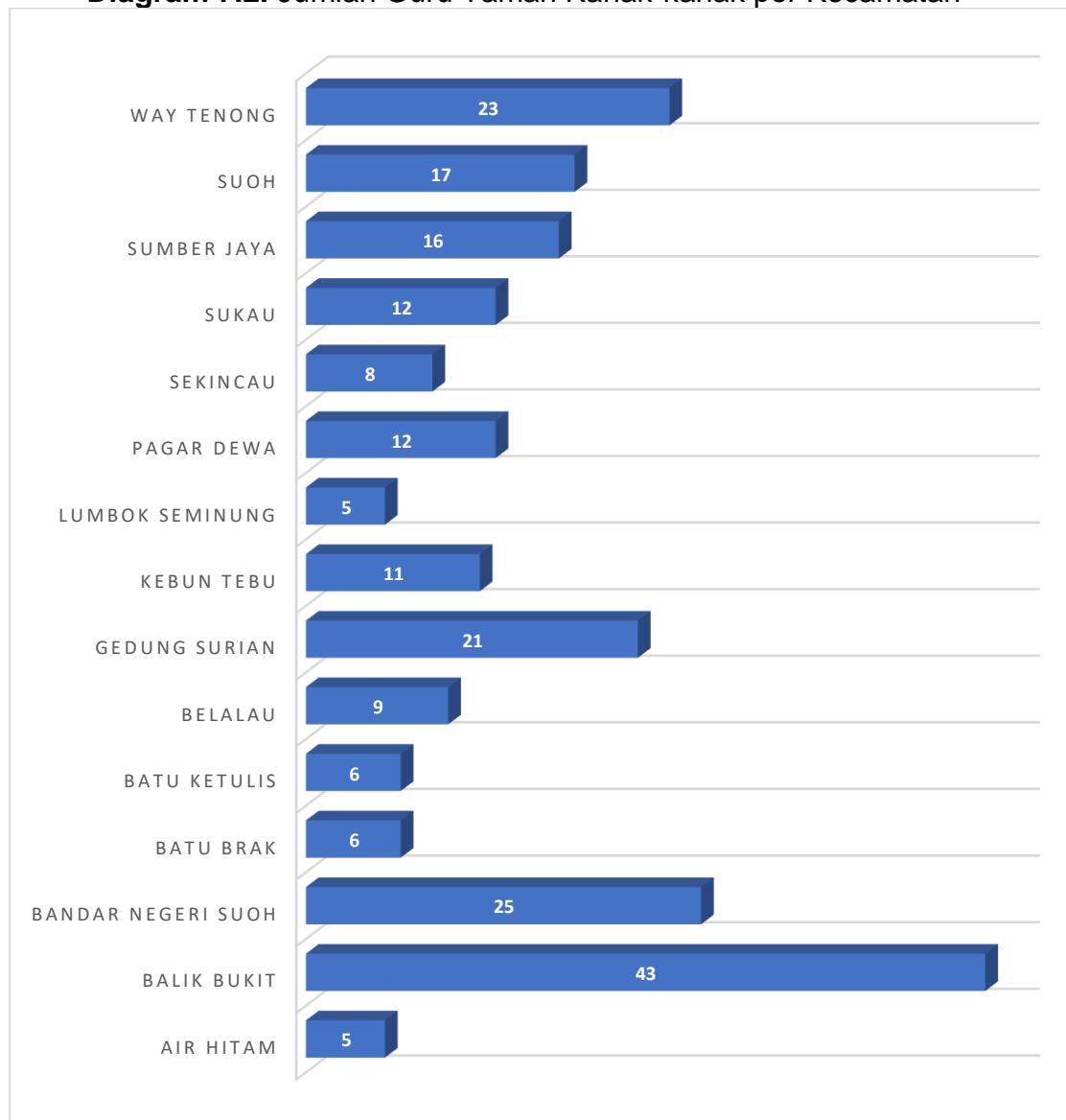
Sumber : Dinas Pendidikan dan Kebudayaan Kabupaten Lampung Barat, 2022

Jumlah murid TK terbanyak terdapat pada Kecamatan Balik Bukit sebanyak 805 murid sedangkan pada Kecamatan Belalau dan Batu Brak jumlah muridnya paling sedikit, yaitu hanya sebanyak 113 dan 118 murid saja.

7.2. Jumlah Guru Taman Kanak-kanak

Jumlah Guru Taman Kanak-kanak dapat dilihat pada diagram berikut :

Diagram 7.2. Jumlah Guru Taman Kanak-kanak per Kecamatan



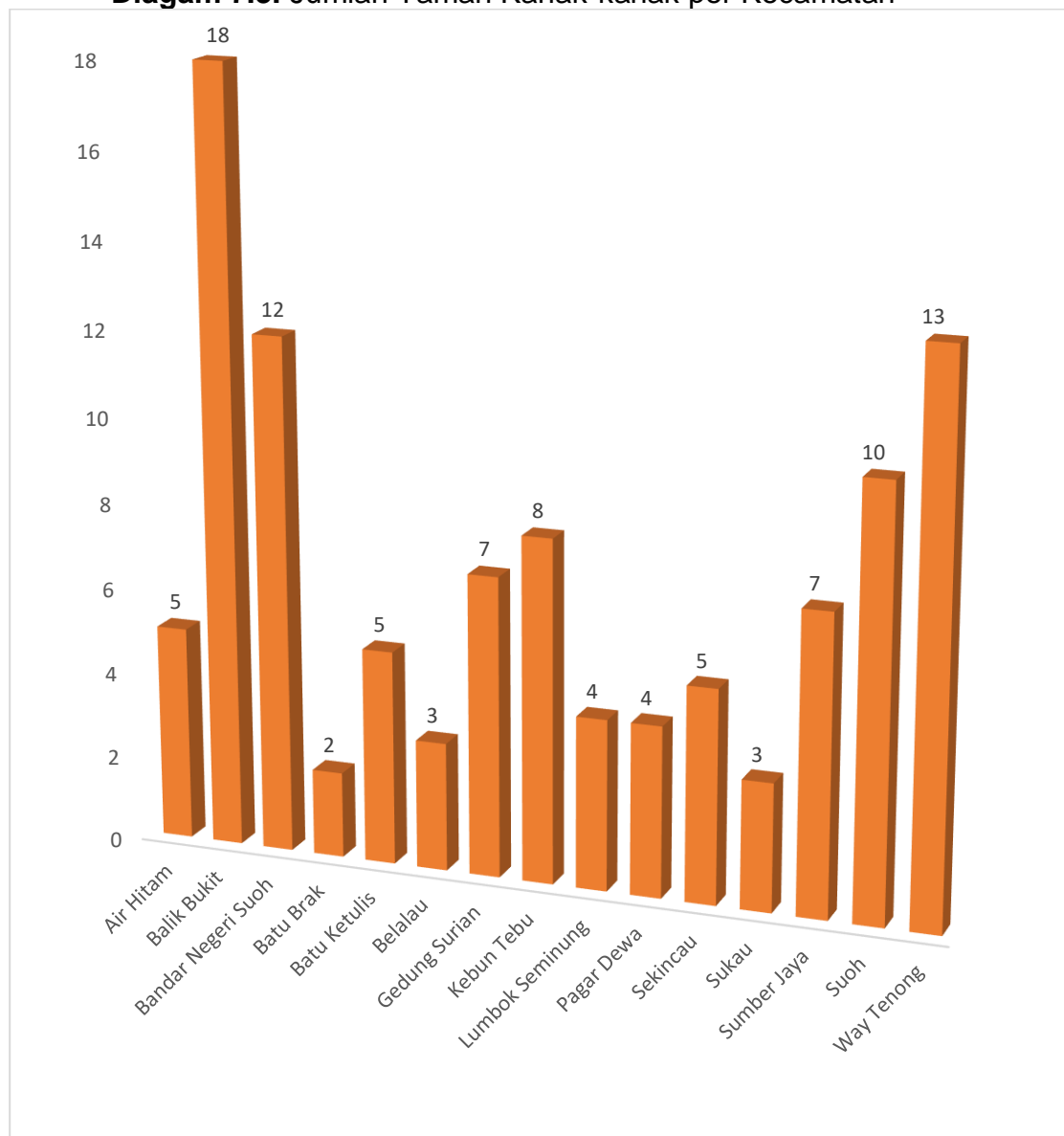
Sumber : Dinas Pendidikan dan Kebudayaan Kabupaten Lampung Barat, 2022

Sama seperti jumlah murid TK, jumlah guru TK terbanyak juga terdapat pada Kecamatan Balik Bukit yaitu sebanyak 43 orang, sedangkan paling sedikit terdapat di Kecamatan Lumbok Seminung dan Air Hitam masing-masing hanya 5 orang guru.

7.3. Jumlah Sekolah Taman Kanak-kanak

Jumlah Guru Taman Kanak-kanak dapat dilihat pada diagram berikut :

Diagam 7.3. Jumlah Taman Kanak-kanak per Kecamatan



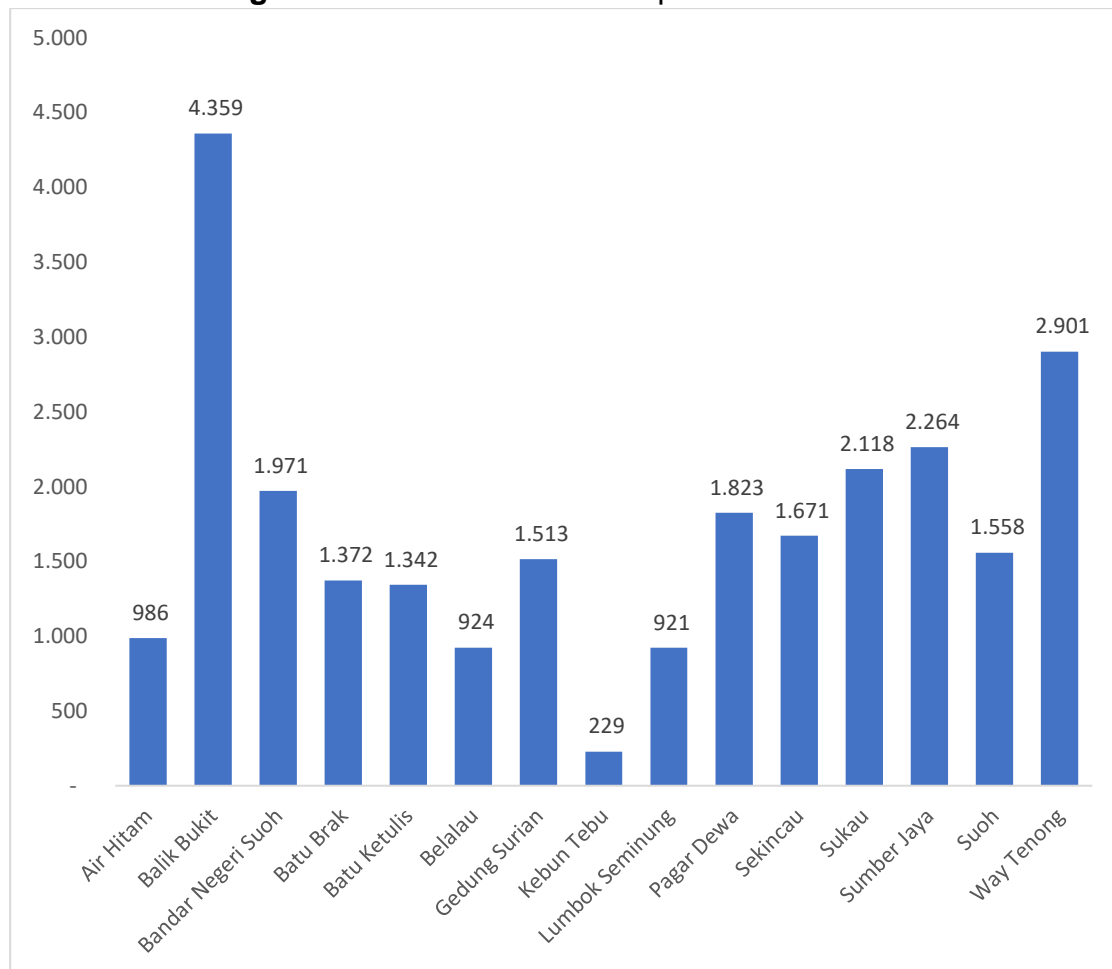
Sumber : Dinas Pendidikan dan Kebudayaan Kabupaten Lampung Barat, 2022

Jumlah TK terbanyak terdapat pada Kecamatan Balik Bukit sebanyak 18 sekolah, sama seperti jumlah murid dan jumlah guru yang terbanyak di Kabupaten Lampung Barat. Sedangkan jumlah TK paling sedikit terdapat di Kecamatan Batu Brak yang hanya ada 2 sekolah.

7.4. Jumlah Siswa Sekolah Dasar (SD)

Jumlah siswa SD berdasarkan kecamatan dapat dilihat pada diagram berikut :

Diagram 7.4. Jumlah Siswa SD per Kecamatan



Sumber : Dinas Pendidikan dan Kebudayaan Kabupaten Lampung Barat, 2022

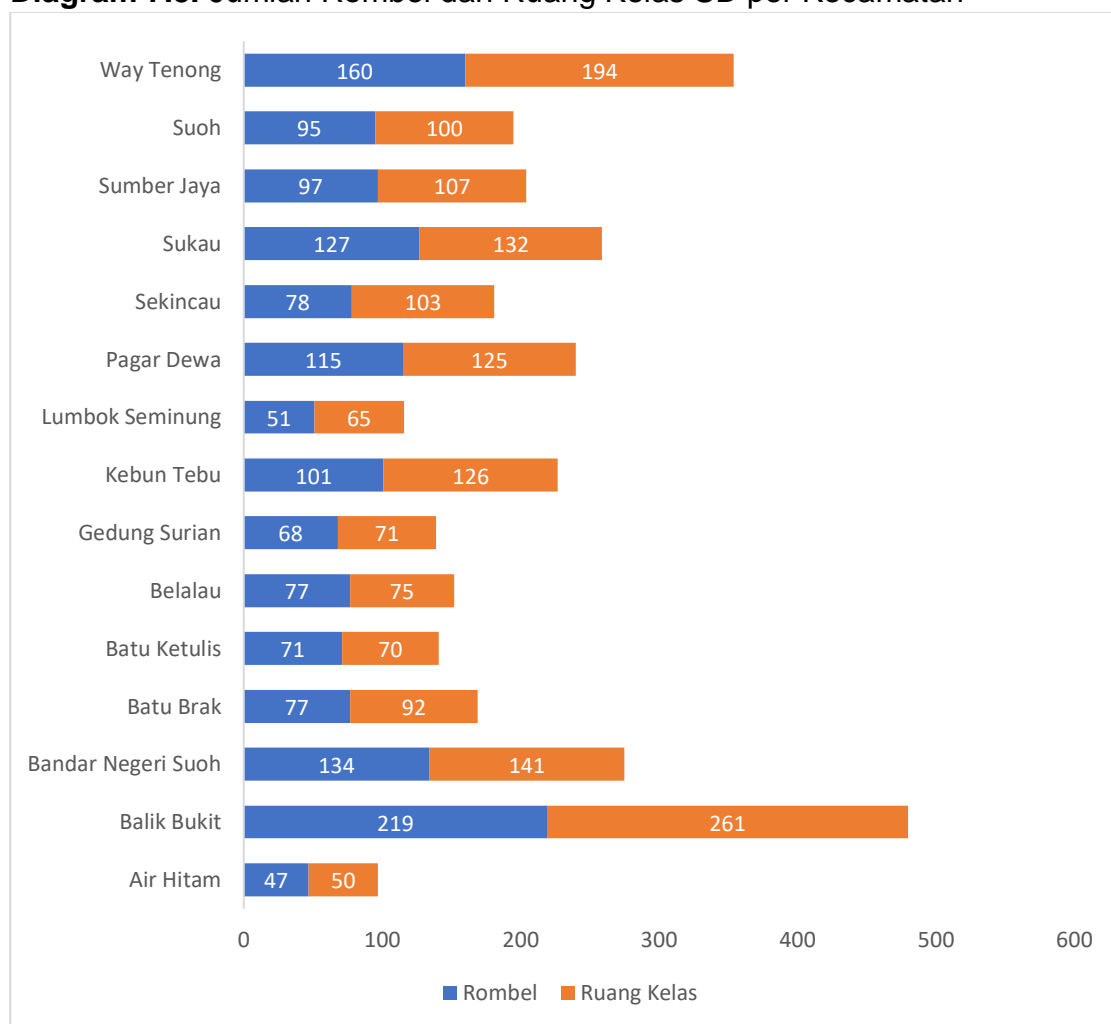
Total jumlah Siswa SD di Kabupaten Lampung Barat adalah sebanyak 25.952 siswa, dari diagram diatas dapat dilihat bahwa Jumlah siswa SD terbanyak terdapat di Kecamatan Balik Bukit yaitu sebanyak 4.359 siswa sedangkan paling sedikit di Kecamatan Kebun Tebu dimana hanya terdapat 229 siswa dan Kecamatan Airt Hitam sebanyak 986 siswa.

7.5. Jumlah Rombongan Belajar (Rombel) dan Ruang Kelas Sekolah Dasar (SD)

Jumlah Rombongan Belajar (Rombel) dan Ruang Kelas Sekolah Dasar (SD) berdasarkan kecamatan dapat dilihat pada diagram berikut :

450

Diagram 7.5. Jumlah Rombel dan Ruang Kelas SD per Kecamatan



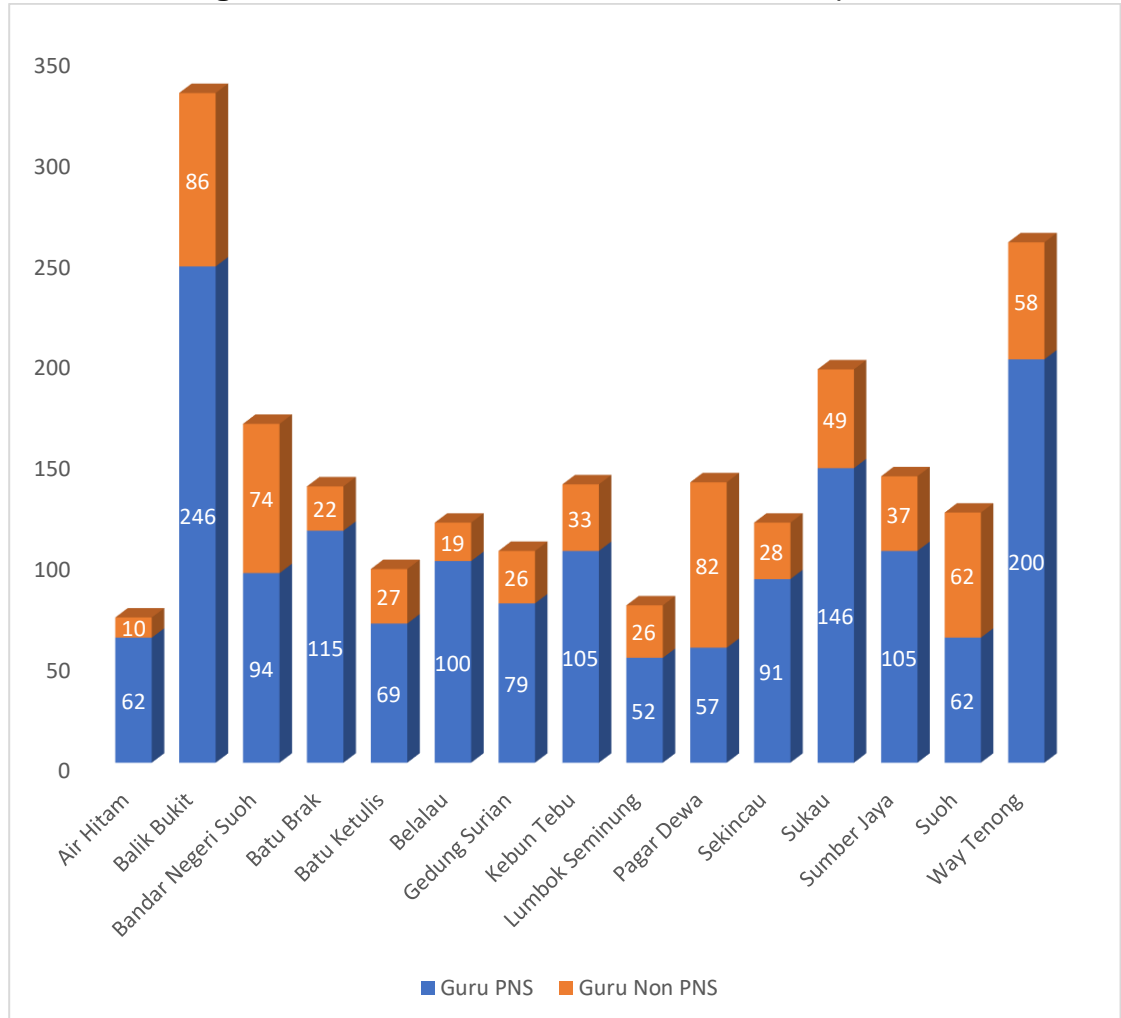
Sumber : Dinas Pendidikan dan Kebudayaan Kabupaten Lampung Barat, 2022

Jumlah Rombel dan ruang kelas terbanyak terdapat pada Kecamatan Balik Bukit sebanyak 219 rombongan belajar dan 261 ruang kelas. Jumlah rombongan belajar dan ruang kelas paling sedikit ada di Kecamatan Air Hitam dengan jumlah rombongan belajar 47 dan jumlah ruang kelas sebanyak 50.

7.6. Jumlah Guru PNS dan Non-PNS Sekolah Dasar (SD)

Jumlah Guru PNS dan Non-PNS Sekolah Dasar (SD) berdasarkan kecamatan dapat dilihat pada diagram berikut :

Diagram 7.6. Jumlah Guru PNS dan Non-PNS per Kecamatan



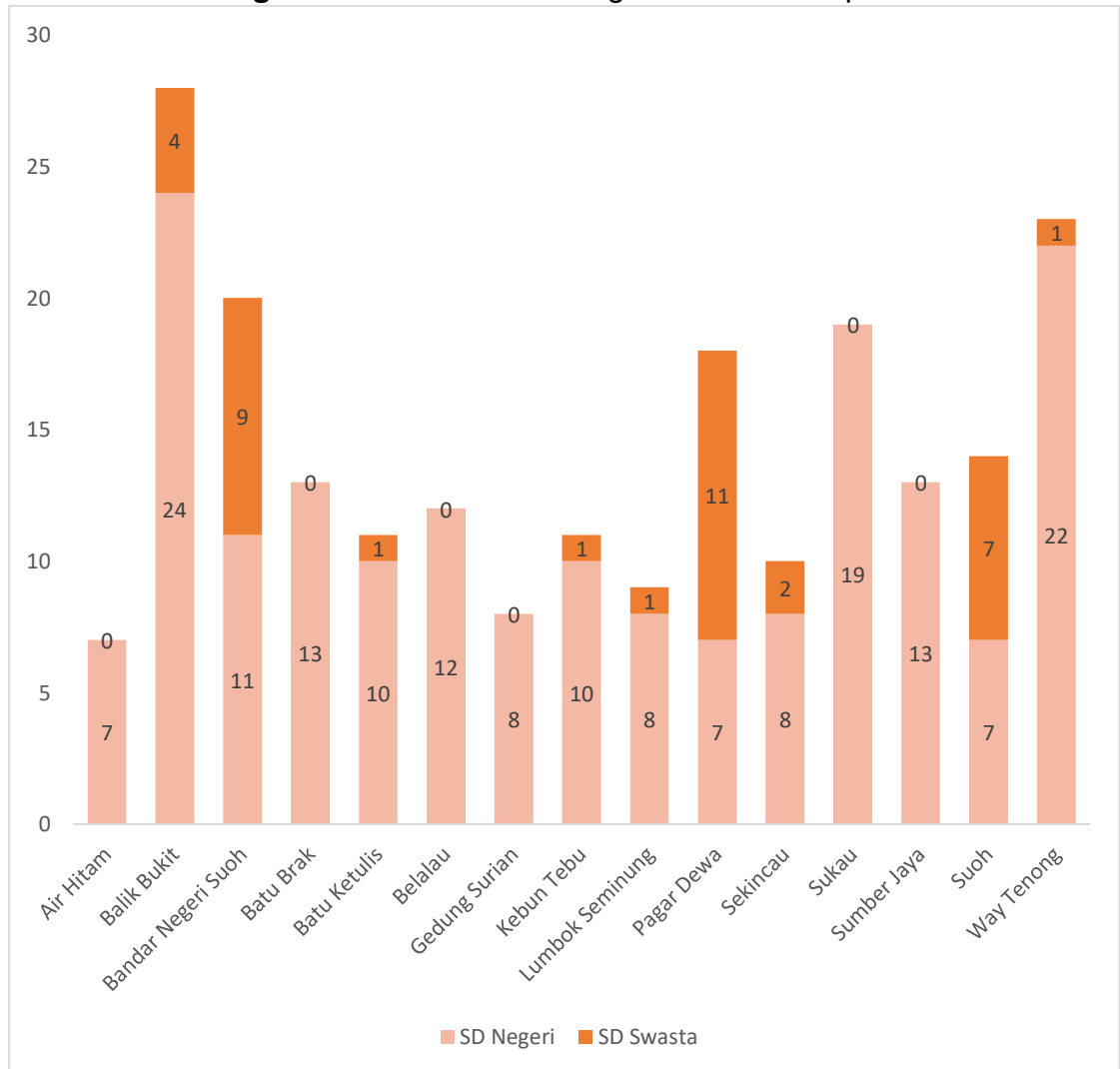
Sumber : Dinas Pendidikan dan Kebudayaan Kabupaten Lampung Barat, 2022

Jumlah guru PNS dan Non-PNS terbanyak terdapat di Kecamatan Balik Bukit sebanyak 246 orang dan 86 orang sedangkan Jumlah guru PNS paling sedikit terdapat di Kecamatan Lumbok Seminung sebanyak 52 orang dan jumlah guru non-PNS paling sedikit terdapat pada Kecamatan Air Hitam sebanyak 10 orang guru.

7.7. Jumlah Sekolah Dasar Negeri dan Swasta

Jumlah Sekolah Dasar (SD) Negeri dan Swasta berdasarkan kecamatan dapat dilihat pada diagram berikut :

Diagram 7.7. Jumlah SD Negeri dan Swasta per Kecamatan



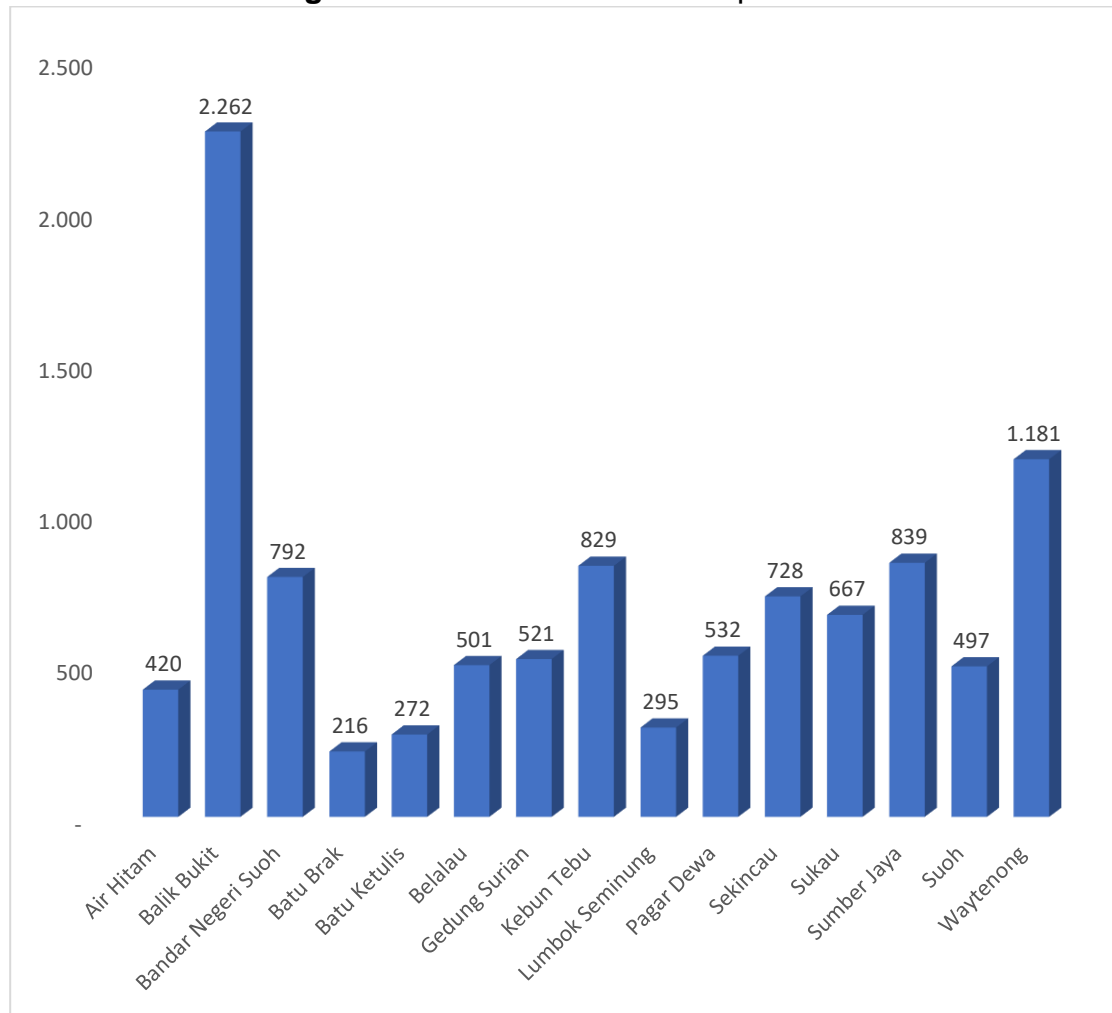
Sumber : Dinas Pendidikan dan Kebudayaan Kabupaten Lampung Barat, 2022

Jumlah SD negeri terbanyak terdapat pada Kecamatan Balik Bukit sebanyak 24 sekolah, sedangkan SD swasta terbanyak terdapat di Kecamatan Pagar Dewa dan Bandar Negeri Suoh sebanyak 11 dan 10 sekolah. Pada Kecamatan Air Hitam, Batu Brak, Belalau, Gedung Surian, Sukau dan Sumber Jaya tidak terdapat adanya SD swasta.

7.8. Jumlah Siswa Sekolah Menengah Pertama (SMP)

Jumlah siswa SMP berdasarkan kecamatan dapat dilihat pada diagram di bawah ini :

Diagram 7.8. Jumlah Siswa SMP per Kecamatan



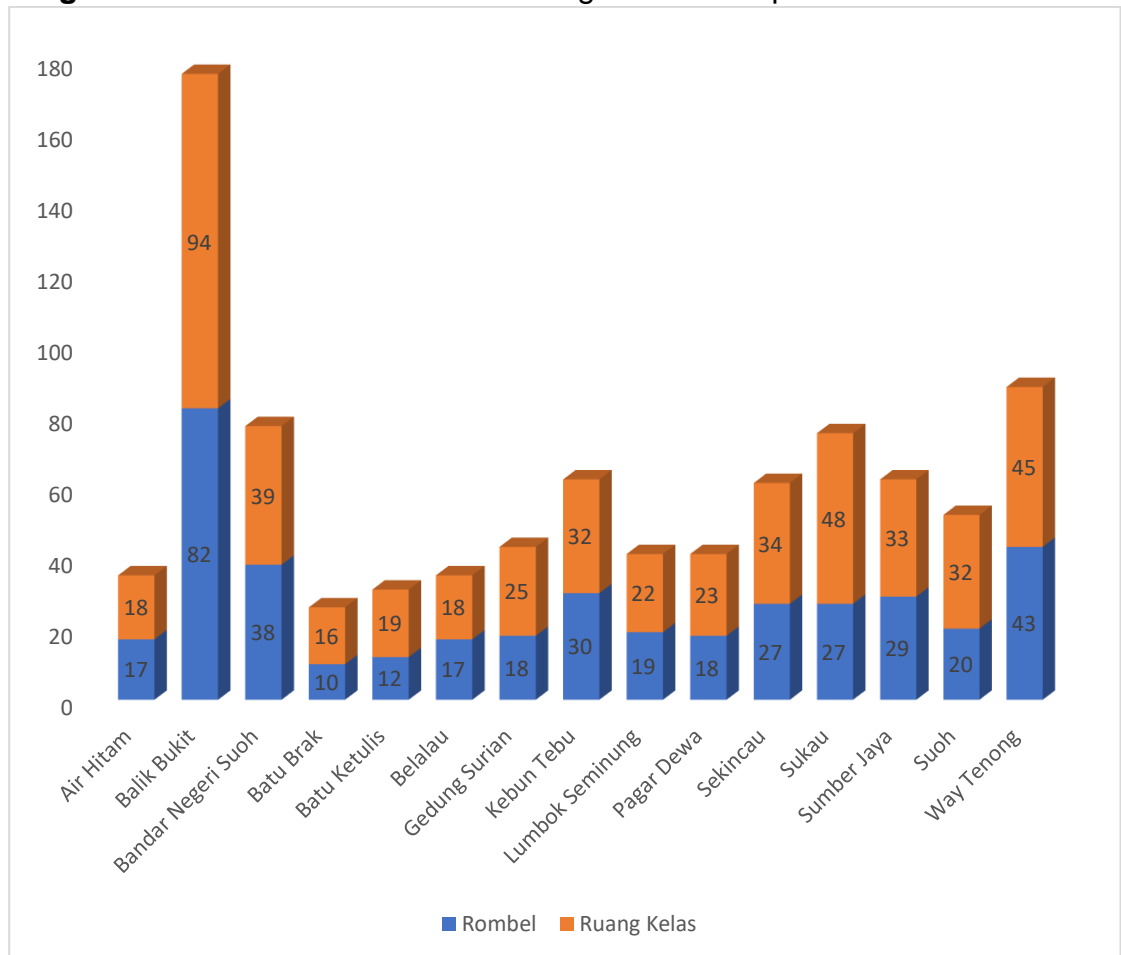
Sumber : Dinas Pendidikan dan Kebudayaan Kabupaten Lampung Barat, 2022

Total jumlah siswa SMP di Kabupaten Lampung Barat Tahun 2022 sebanyak 10.552 Siswa, pada diagram diatas dapat dilihat bahwa Jumlah siswa SMP terbanyak terdapat di Kecamatan Balik Bukit dan Kecamatan Way Tenong sebanyak 1.181 siswa, sedangkan paling sedikit ada di Kecamatan Batu Brak dimana hanya ada sebanyak 216 siswa, kemudian Kecamatan Batu Ketulis sebanyak 272 siswa.

7.9. Jumlah Rombongan Belajar (Rombel) dan Ruang Kelas Sekolah Menengah Pertama (SMP)

Jumlah Rombongan Belajar (Rombel) dan Ruang Kelas Sekolah Menengah Pertama (SMP) berdasarkan kecamatan dapat dilihat pada diagram berikut :

Diagram 7.9. Jumlah Rombel dan Ruang Kelas SMP per Kecamatan



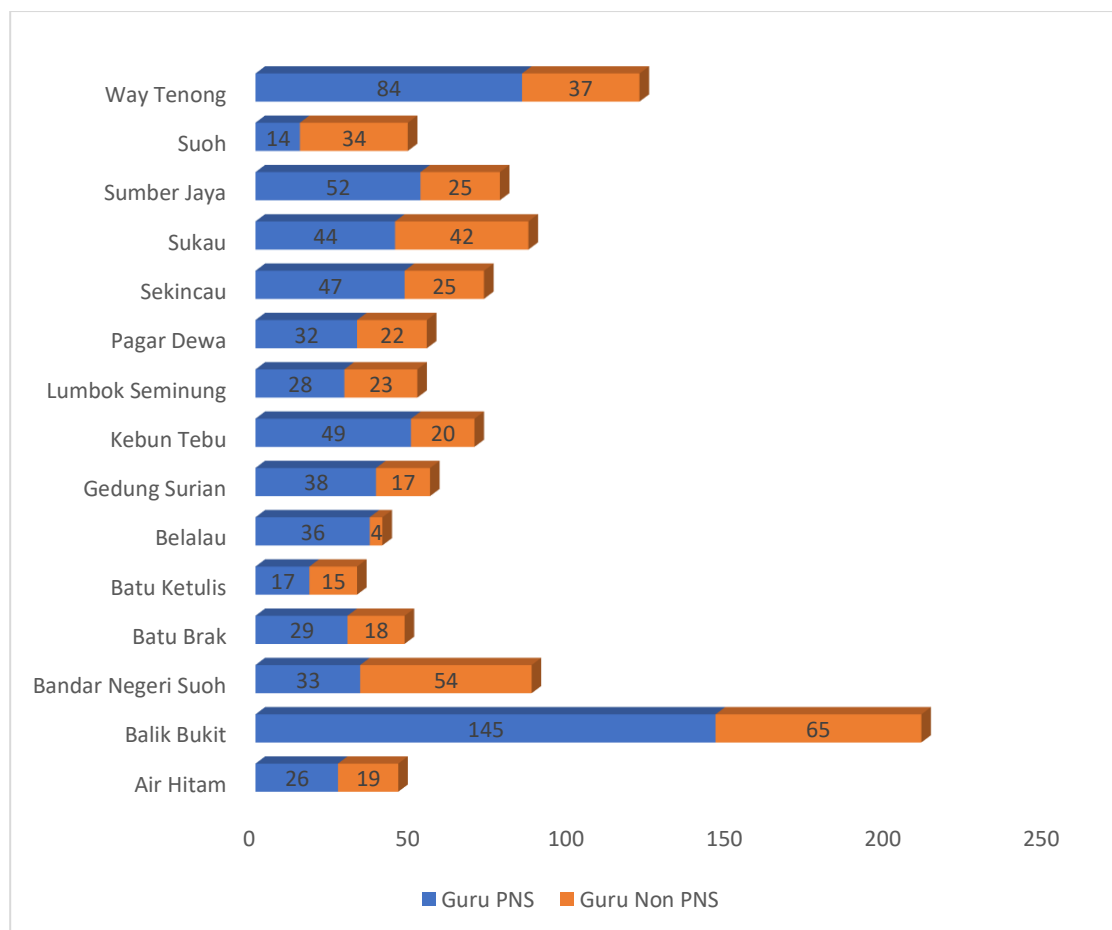
Sumber : Dinas Pendidikan dan Kebudayaan Kabupaten Lampung Barat, 2022

Jumlah rombongan belajar sekaligus ruang kelas terbanyak terdapat pada Kecamatan Balik Bukit sebanyak 82 rombongan belajar dan 94 ruang kelas, sedangkan jumlah rombongan belajar paling sedikit terdapat pada Kecamatan Batu Brak dimana hanya ada 10 rombongan belajar dan 16 ruang kelas.

7.10. Jumlah Guru PNS dan Non-PNS Sekolah Menengah Pertama (SMP)

Jumlah Guru PNS dan Non-PNS Sekolah Menengah Pertama (SMP) berdasarkan kecamatan dapat dilihat pada diagram berikut :

Diagram 7.10. Jumlah Guru PNS dan Non-PNS Sekolah Menengah Pertama (SMP) per Kecamatan



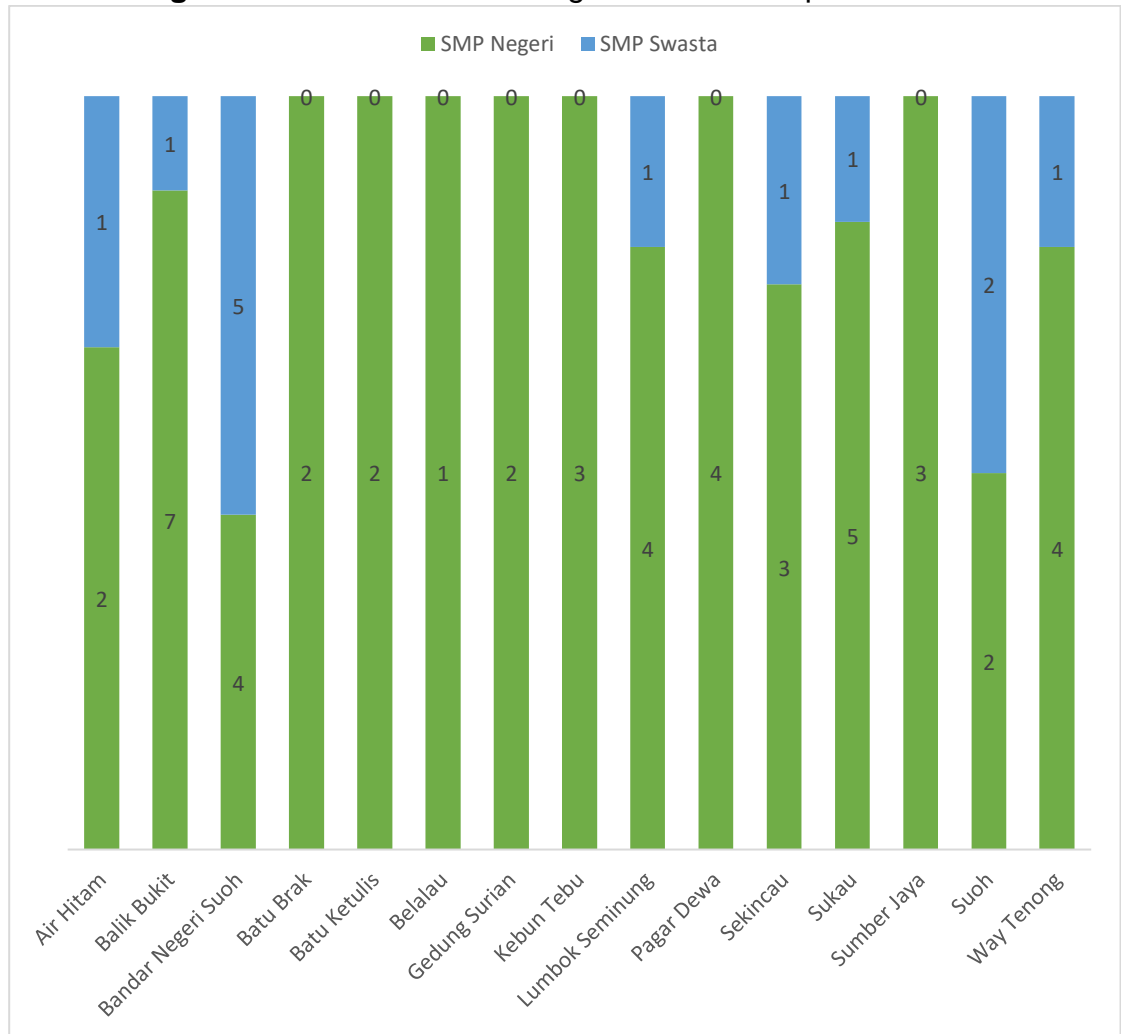
Sumber : Dinas Pendidikan dan Kebudayaan Kabupaten Lampung Barat, 2022

Jumlah guru PNS dan Non PNS yang bertugas di Sekolah SMP terbanyak terdapat pada Kecamatan Balik Bukit yaitu 145 Guru PNS dan 65 Guru Non PNS sedangkan Guru PNS Paling Sedikit terdapat di Kecamatan Suoh sebanyak 14 orang Guru. Sedangkan guru non-PNS paling sedikit ada di Kecamatan Belalau dimana hanya ada 4 orang guru.

7.11. Jumlah Sekolah Menengah Pertama Negeri dan Swasta

Jumlah Sekolah Menengah (SMP) Negeri dan Swasta berdasarkan kecamatan dapat dilihat pada diagram berikut :

Diagram 7.11. Jumlah SMP Negeri dan Swasta per Kecamatan



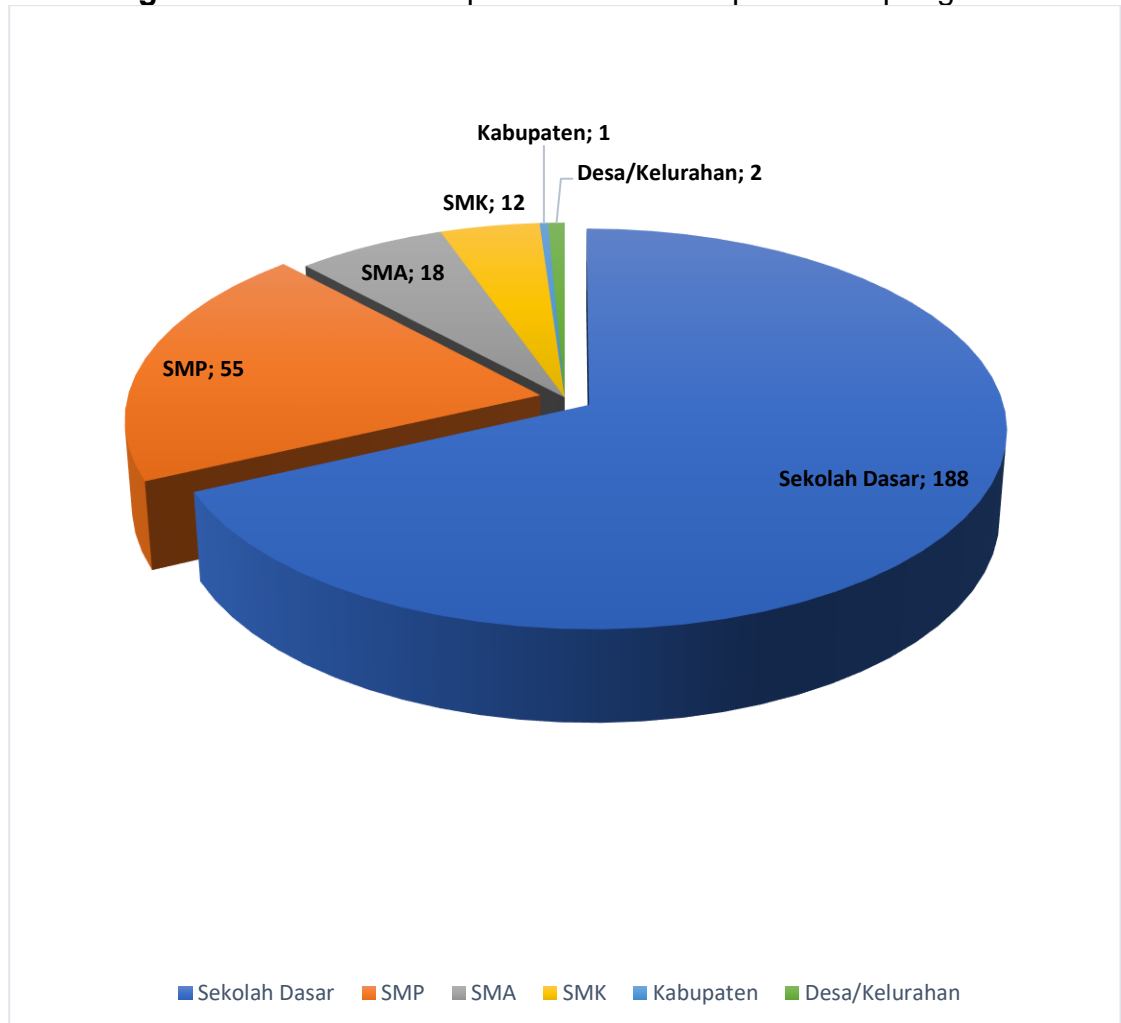
Sumber : Dinas Pendidikan dan Kebudayaan Kabupaten Lampung Barat, 2022

Jumlah SMP Negeri terbanyak terdapat pada Kecamatan Balik Bukit sebanyak 7 sekolah, dan untuk Jumlah SMP swasta terbanyak ada pada Kecamatan Bandar Negeri Suoh Sebanyak 5 sekolah. sedangkan pada Kecamatan Batu Brak, Batu Ketulis, Belalau, Gedung Surian, Kebun Tebu, Pagar Dewa dan Sumber Jaya tidak terdapat SMP Swasta.

7.12. JUMLAH PERPUSTAKAAN DI KABUPATEN LAMPUNG BARAT

Jumlah perpustakaan di Kabupaten Lampung Barat berdasarkan Lembaga dapat dilihat pada diagram berikut :

Diagram 7.12. Jumlah Perpustakaan di Kabupaten Lampung Barat



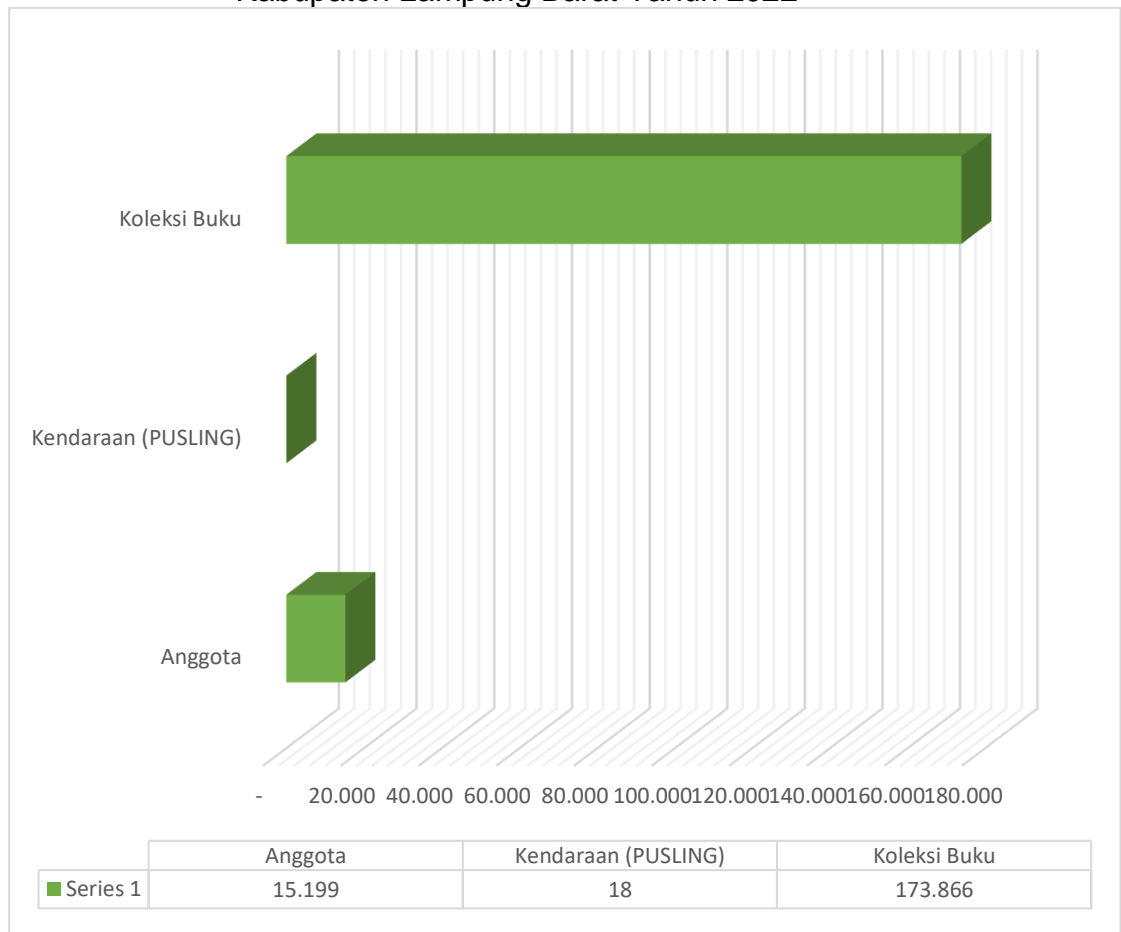
Sumber : Dinas Perpustakaan dan Kearsipan Kabupaten Lampung Barat, 2022

Perpustakaan di Kabupaten Lampung Barat sampai dengan triwulan III tahun 2022 adalah sebanyak 276 perpustakaan yang terdiri dari 188 Perpustakaan SD, 55 perpustakaan SMP, 18 perpustakaan SMA, 12 perpustakaan SMK dan 2 buah perpustakaan desa/kelurahan.

7.13. JUMLAH ANGGOTA, KENDARAAN DAN KOLEKSI BUKU PERPUSTAKAAN DI KABUPATEN LAMPUNG BARAT

Jumlah anggota, kendaraan dan koleksi buku perpustakaan di Kabupaten Lampung Barat dapat dilihat pada diagram berikut :

Diagram 7.13. Jumlah anggota kendaraan dan koleksi buku, Perpustakaan di Kabupaten Lampung Barat Tahun 2022



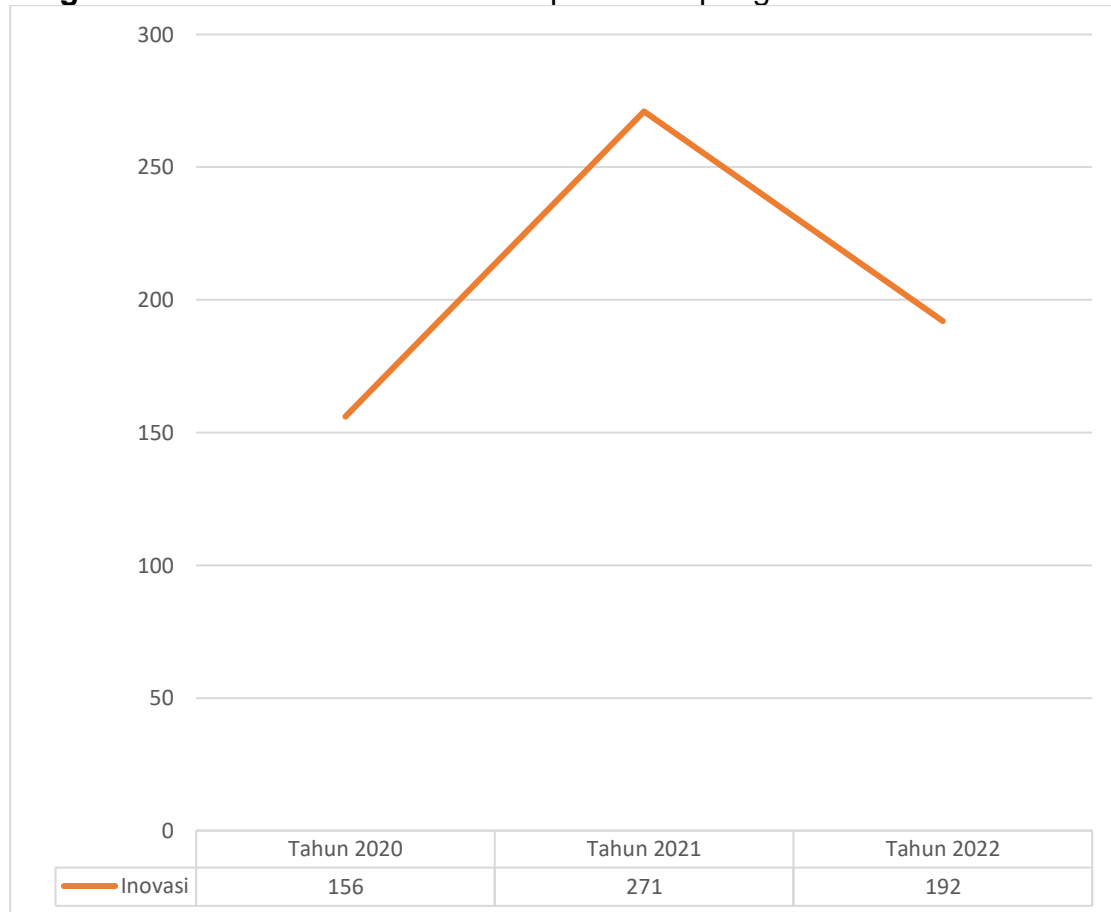
Sumber : Dinas Perpustakaan dan Kearsipan Kabupaten Lampung Barat, 2022

Jumlah anggota Perpustakaan di Kabupaten Lampung Barat sampai dengan triwulan III tahun 2022 adalah sebanyak 15.199 anggota, 18 kendaraan perpustakaan keliling dan koleksi buku yang dimiliki perpustakaan di Kabupaten Lampung Barat sebanyak 173.866 buku.

7.14. JUMLAH INOVASI DI KABUPATEN LAMPUNG BARAT

Jumlah Inovasi yang dimiliki Kabupaten Lampung Barat dapat dilihat pada diagram berikut :

Diagram 7.14. Jumlah Inovasi di Kabupaten Lampung Barat Tahun 2020- 2022



Sumber : Dinas Perpustakaan dan Kearsipan Kabupaten Lampung Barat, 2022

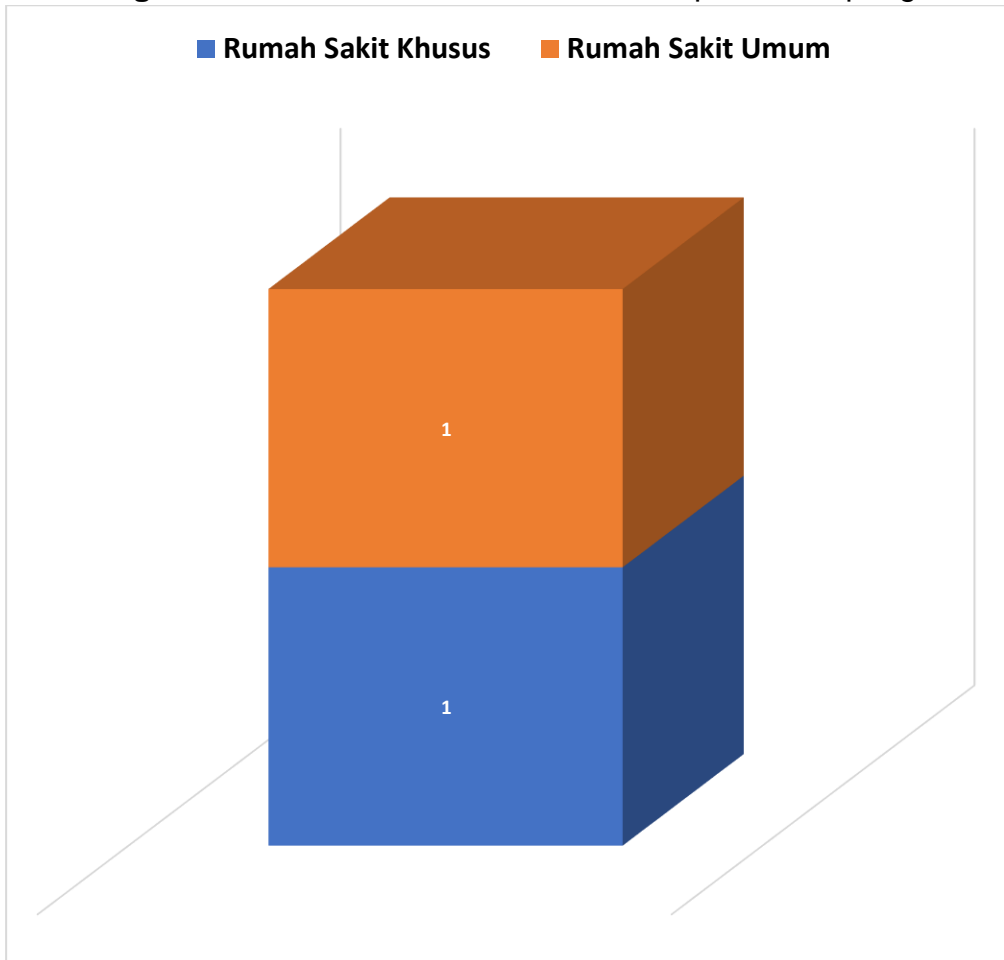
Dalam rangka memberikan pelayanan yang maksimal dan memberikan kemudahan bagi masyarakat, Pemerintah Kabupaten Lampung Barat terus berinovasi, dimana pada tahun 2020 Pemkab Lampung Barat memiliki sebanyak 156 Inovasi dan mendapatkan penghargaan dari kementerian Dalam Negeri sebagai Kabupaten Terinovatif, sedangkan pada tahun 2021 dan 2022 Pemkab Lampung Barat kembali mendapatkan Penghargaan dari Kemendagri sebagai Kabupaten sangat inovatif.

BAB 8. KESEHATAN

8.1. Jumlah Rumah Sakit di Kabupaten Lampung Barat

Jumlah Rumah Sakit di Kabupaten Lampung Barat dapat dilihat pada diagram di bawah ini :

Diagram 8.1. Jumlah Rumah Sakit di Kabupaten Lampung Barat



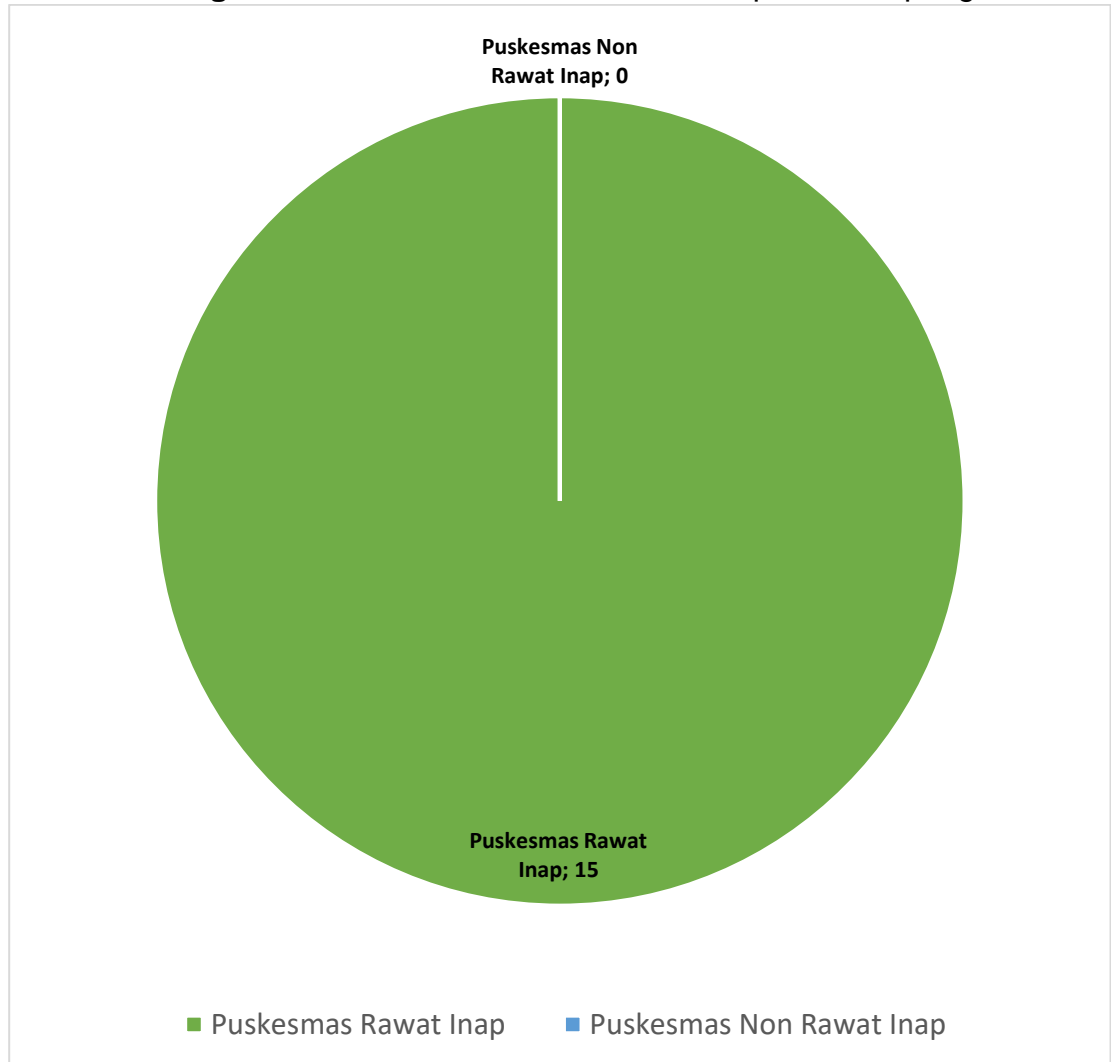
Sumber : Dinas Kesehatan Kabupaten Lampung Barat, 2022

Jumlah Rumah sakit di Kabupaten Lampung Barat sampai dengan tahun 2022 adalah sebanyak 2 rumah sakit yang terdiri dari 1 Rumah Sakit Ibu dan Anak (RSIA), 1 Rumah Sakit Umum Daerah.

8.2. Jumlah Puskesmas di Kabupaten Lampung Barat

Jumlah Puskesmas di Kabupaten Lampung Barat dapat dilihat pada diagram di bawah ini :

Diagram 8.2. Jumlah Puskesmas di Kabupaten Lampung Barat



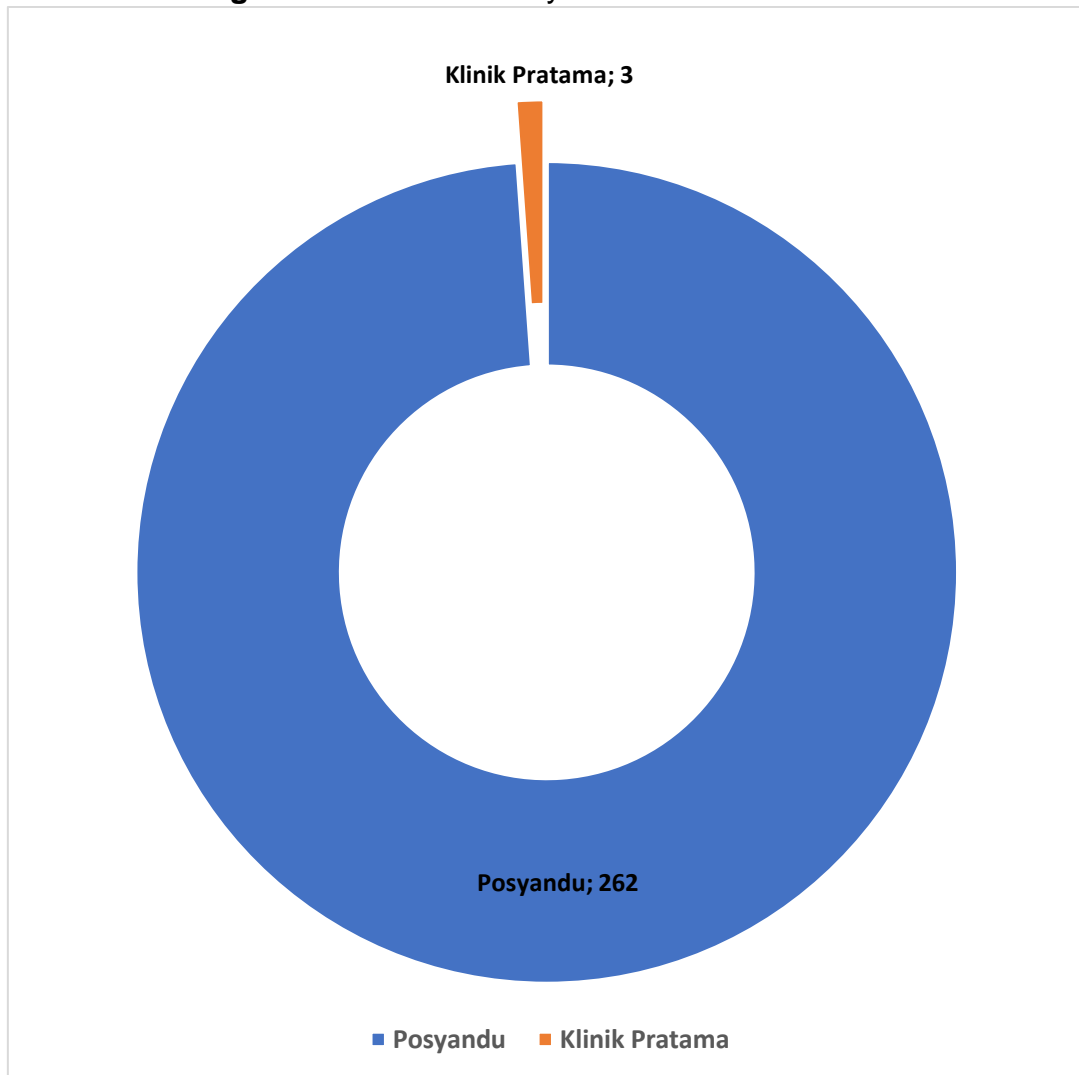
Sumber : Dinas Kesehatan Kabupaten Lampung Barat, 2022

Terdapat sebanyak 15 puskesmas di Kabupaten Lampung Barat, dimana ke 15 Puskesmas tersebut adalah puskesmas rawat inap.

8.3. Jumlah Posyandu dan Poskeskel di Kabupaten Lampung Barat

Jumlah Posyandu dan Poskeskel di Kabupaten Lampung Barat dapat dilihat pada diagram di bawah ini :

Diagram 8.3. Jumlah Posyandu dan Klinik Pratama



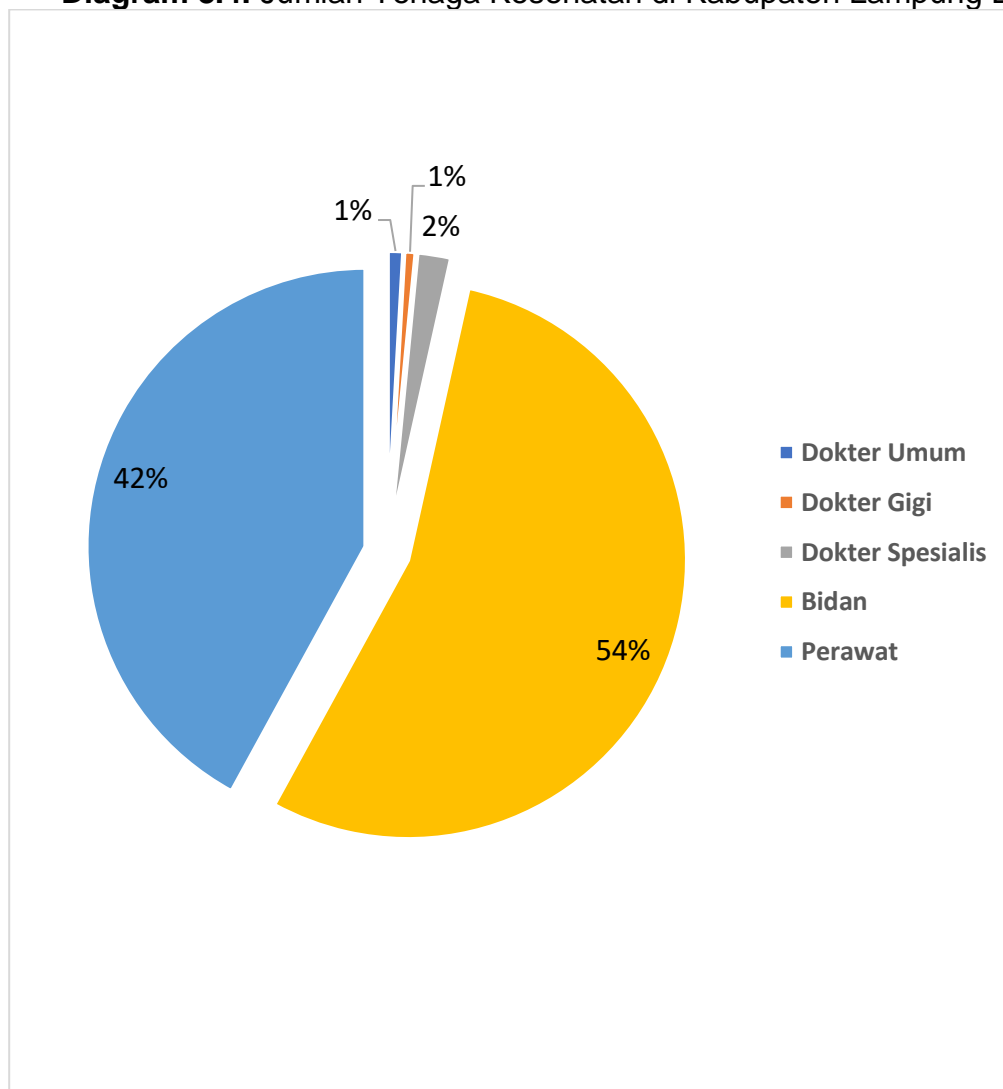
Sumber : Dinas Kesehatan Kabupaten Lampung Barat, 2022

Terdapat sebanyak 262 Posyandu dan 3 Klinik Pratama yang tersebar di 15 Kecamatan di Kabupaten Lampung Barat.

8.4. Jumlah Tenaga Kesehatan

Jumlah Tenaga Kesehatan di Kabupaten Lampung Barat dapat dilihat pada diagram di bawah ini :

Diagram 8.4. Jumlah Tenaga Kesehatan di Kabupaten Lampung Barat



Sumber : Dinas Kesehatan Kabupaten Lampung Barat, 2020

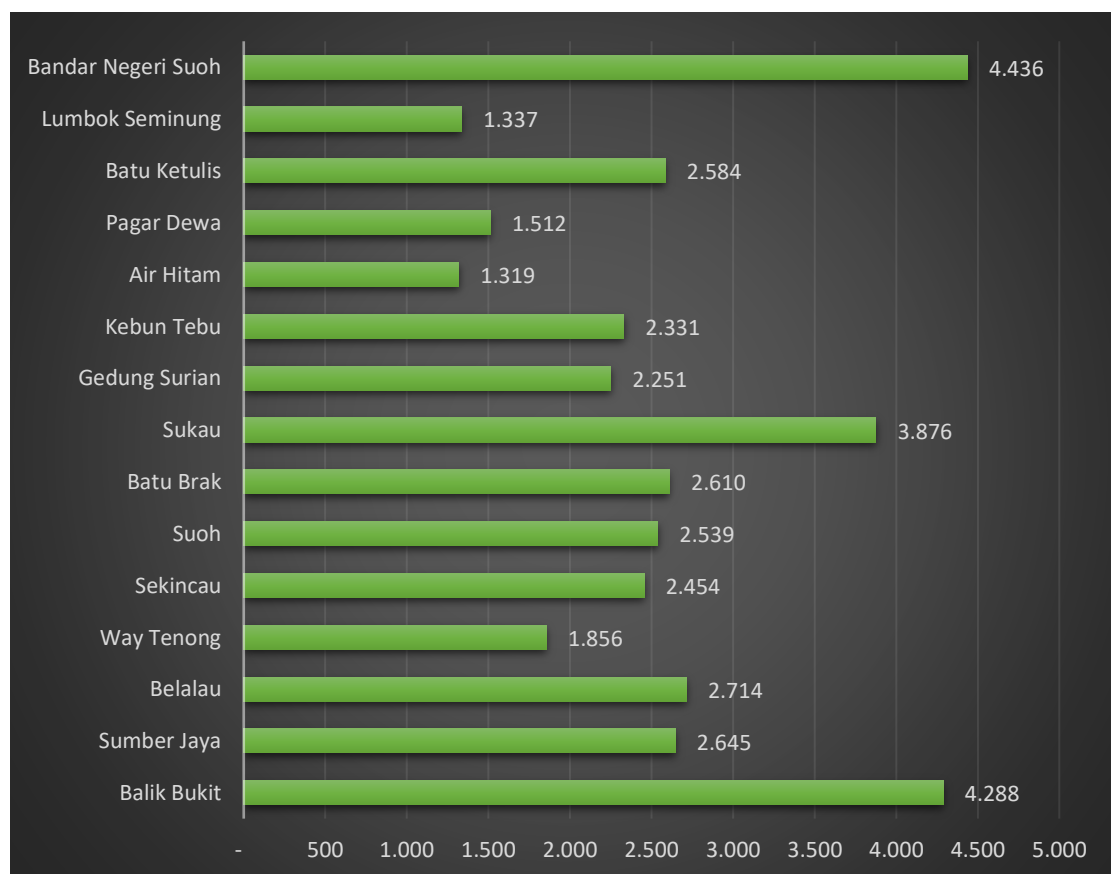
Sampai triwulan III Tahun 2022 terdapat sebanyak 961 orang tenaga kesehatan di Kabupaten Lampung Barat. Terdiri dari 46 orang Dokter Umum (1%), 503 orang Bidan (54%), 388 orang Perawat (42%), 6 orang Dokter Gigi (1%) dan 18 orang Dokter Spesialis (2%).

BAB 9. SOSIAL

9.1. Jumlah Penduduk Pra Sejahtera Di Kabupaten Lampung Barat Per Triwulan III Berdasarkan Kecamatan

Jumlah penduduk pra sejahtera di Kabupaten Lampung Barat per Triwulan III 2022 per kecamatan dapat dilihat pada diagram di bawah ini :

Diagram 9.1. Jumlah Penduduk Pra Sejahtera per Kecamatan



Sumber : Dinas Sosial Kabupaten Lampung Barat, 2022

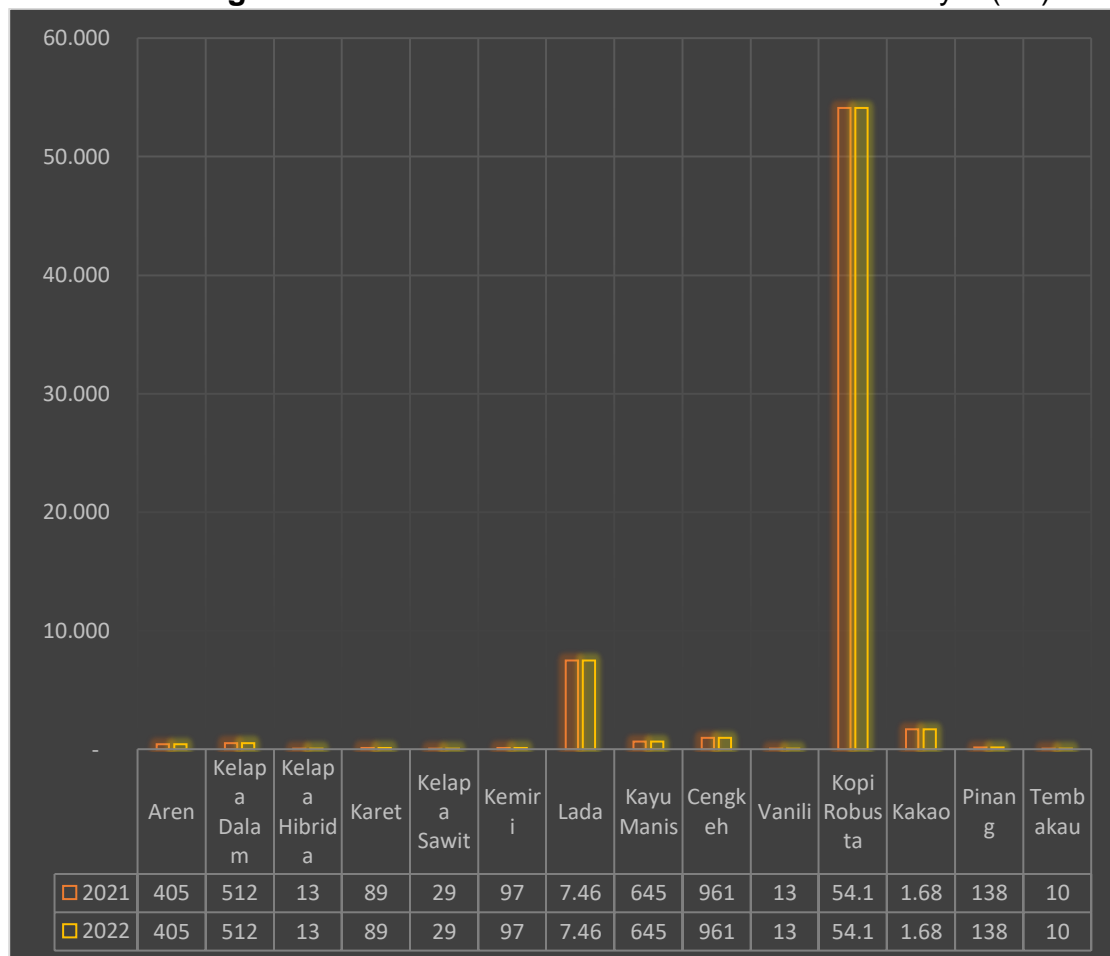
Kecamatan Bandar Negeri Suoh memiliki jumlah penduduk pra sejahtera terbanyak di Kabupaten Lampung Barat sebesar 4.436 orang, sedangkan yang paling sedikit adalah Kecamatan Air Hitam dengan jumlah penduduk pra sejahtera hanya 1.319 orang.

4. PERTANIAN DAN PERIKANAN

BAB 10. PERTANIAN

10.1. Areal Tanaman Perkebunan Rakyat di Kabupaten Lampung Barat

Diagram 10.1. Luas Areal Tanaman Perkebunan Rakyat (Ha)

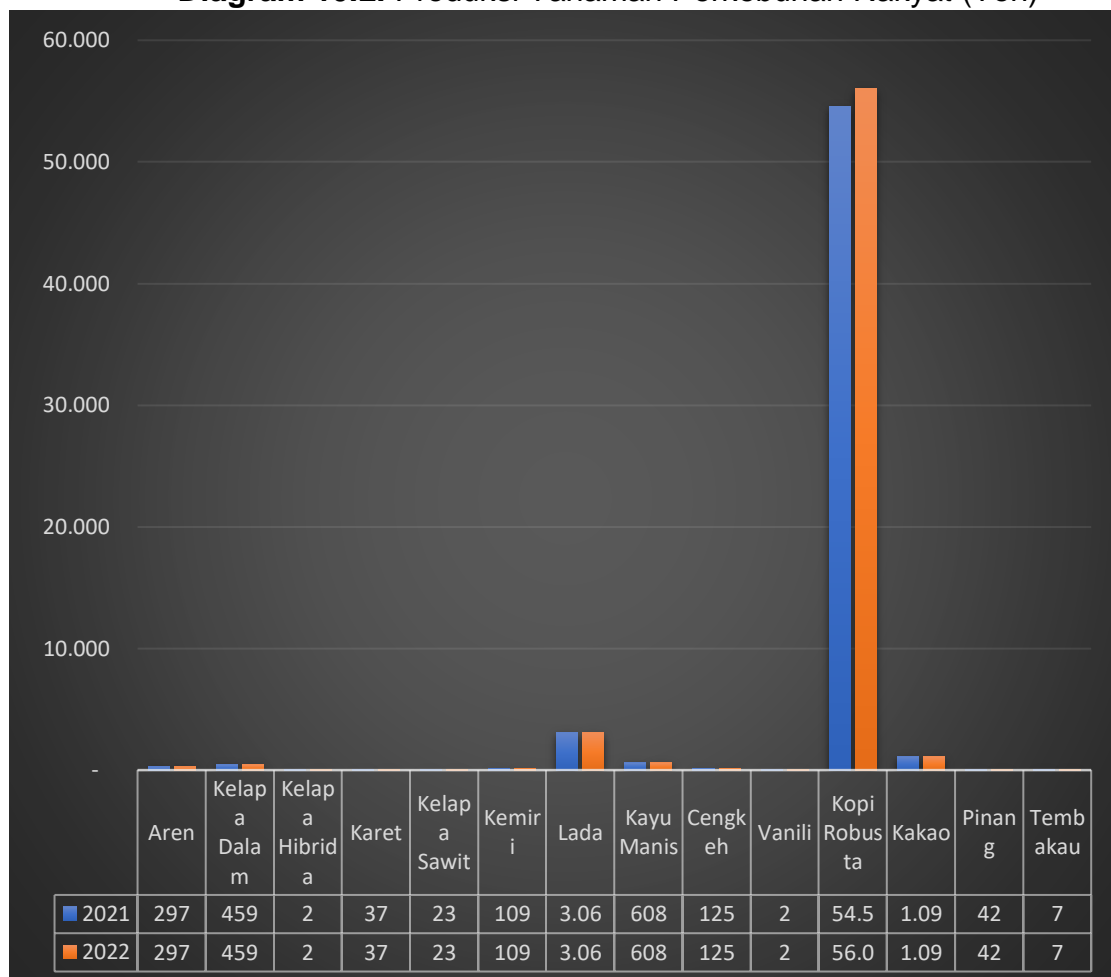


Sumber : Dinas Perkebunan dan Perternakan Kabupaten Lampung Barat, 2022

Berdasarkan diagram di atas, luas areal tanaman perkebunan rakyat dalam 2 tahun terakhir tidak mengalami perubahan. Jenis tanaman yang lahannya paling luas adalah tanaman Kopi Robusta seluas 54.104 Hektar dan Lada seluas 7.469 Hektar, sedangkan yang paling kecil luas lahannya adalah tanaman Kelapa hibrida dan vanili hanya 13 Hektar.

10.2. Produksi Tanaman Perkebunan Rakyat di Kabupaten Lampung Barat

Diagram 10.2. Produksi Tanaman Perkebunan Rakyat (Ton)

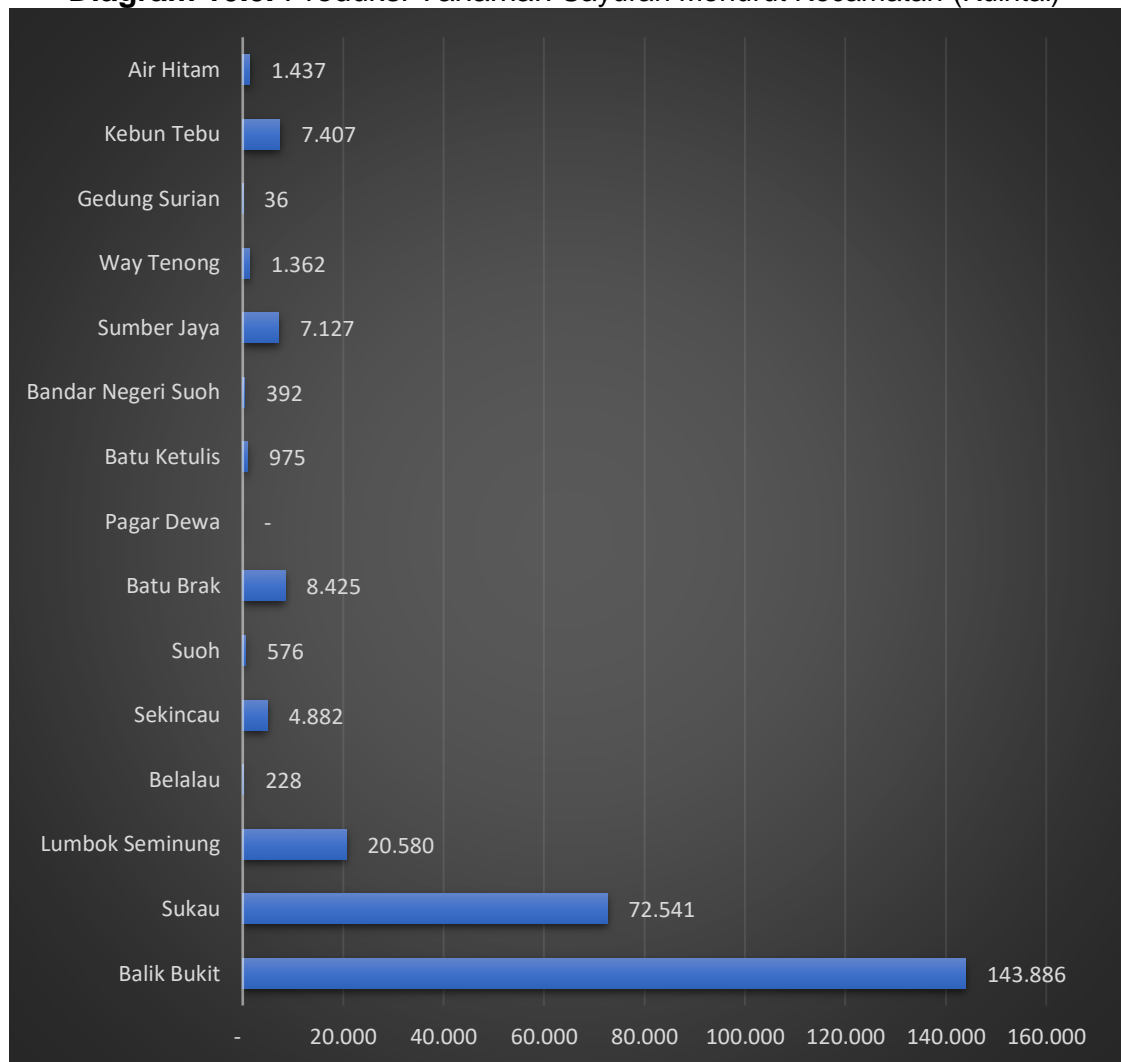


Sumber : Dinas Perkebunan dan Peternakan Kabupaten Lampung Barat, 2022

Jumlah produksi tanaman perkebunan rakyat dalam dua tahun terakhir cenderung tidak mengalami kenaikan ataupun penurunan yang signifikan, kecuali tanaman Kopi Robusta yang jumlah produksinya dalam dua tahun terakhir mengalami kenaikan dimana pada tahun 2021 jumlah produksinya sebesar 54.563 Ton sedangkan pada tahun 2022 naik sebesar 1.491 Ton menjadi 56.054 Ton.

10.3. Produksi Tanaman Sayuran menurut Kecamatan di Kabupaten Lampung Barat Tahun 2022

Diagram 10.3. Produksi Tanaman Sayuran Menurut Kecamatan (Kuintal)

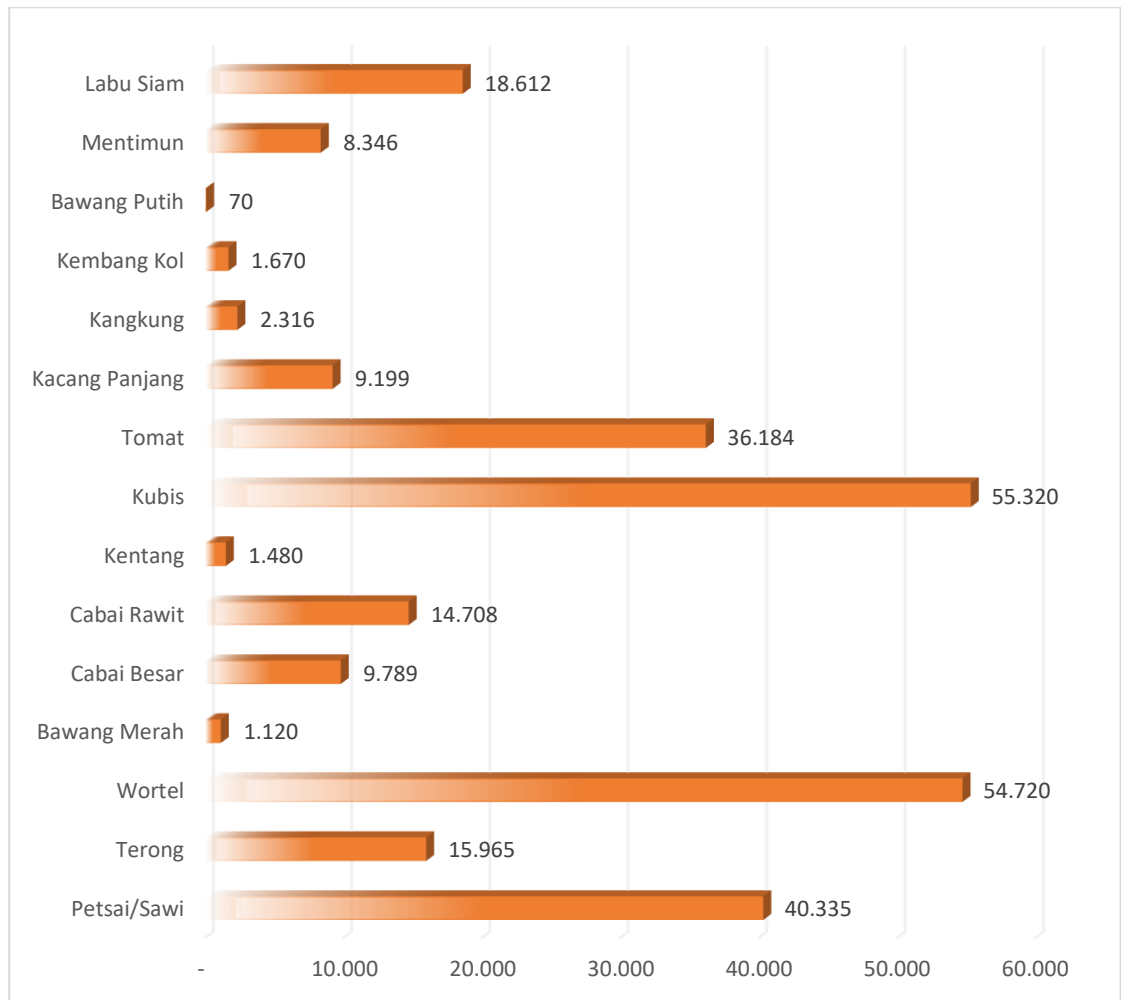


Sumber : Dinas Tanaman Pangan Kabupaten Lampung Barat, 2022

Sampai bulan November Tahun 2022 Produksi Tanaman Sayuran di Kabupaten Lampung Barat mencapai 269.834 Kuintal, dimana Produksi Tanaman Sayuran terbanyak ada di Kecamatan Balik Bukit sebesar 143.886 Kuintal atau mencapai 53,31% dari Produksi Tanaman Sayuran di Kabupaten Lampung Barat.

10.4. Produksi Tanaman Sayuran menurut jenis Tanaman di Kabupaten Lampung Barat Tahun 2022

Diagram 10.4. Produksi Tanaman Sayuran Menurut jenisnya(Kuintal)



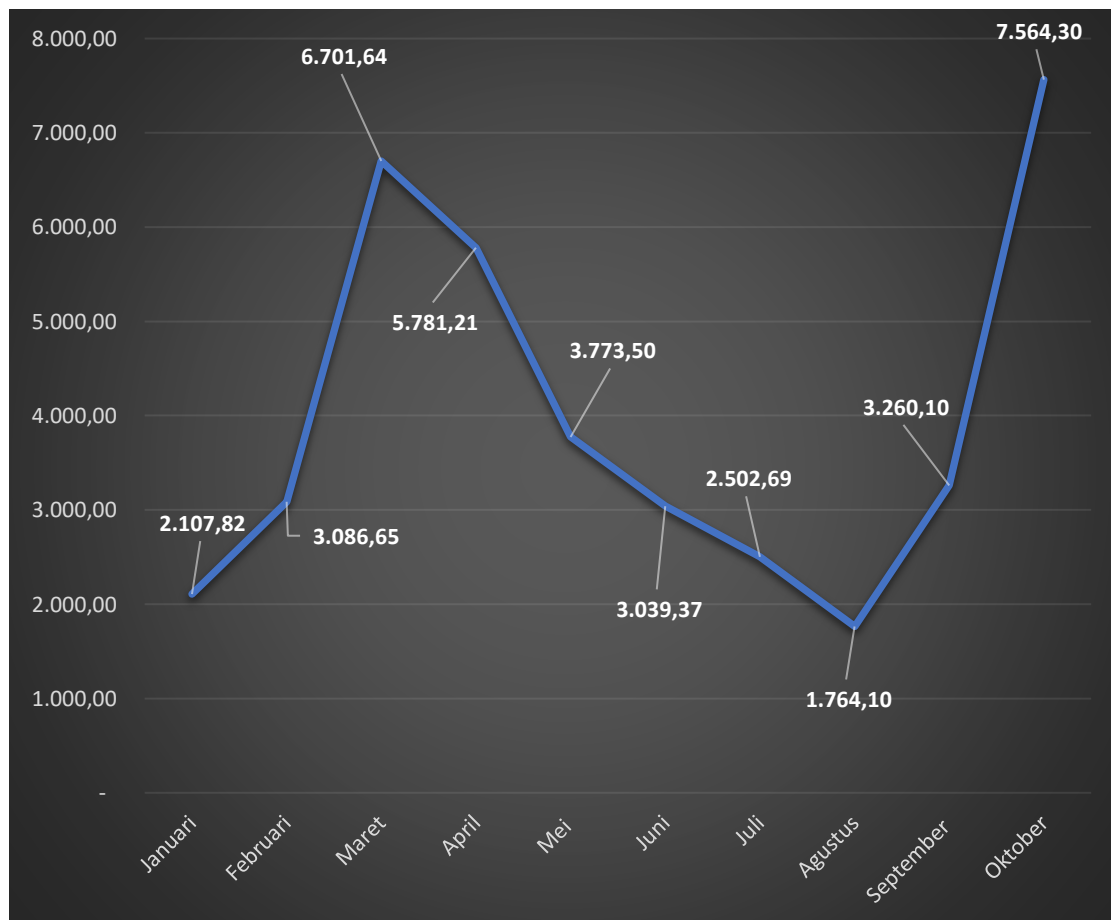
Sumber : Dinas Tanaman Pangan Kabupaten Lampung Barat, 2022

Pada diagram diatas dapat dilihat bahwa total produksi tanaman sayuran di Kabupaten Lampung Barat tahun 2022 mencapai 269.834 kuintal, produksi tanaman sayuran terbanyak ada pada jenis sayuran kubis dan wortel yang mencapai hingga 55.320 dan 54720 kuintal.

BAB 11. KETAHANAN PANGAN

11.1. Produksi Beras di Kabupaten Lampung Barat Tahun 2022 (ton)

Diagram 11.1. Produksi Beras setiap bulannya pada Tahun 2022 (ton)



Sumber : Dinas Ketahanan Pangan Kabupaten Lampung Barat, 2022

Produksi beras di Kabupaten Lampung Barat pada tahun 2022 mengalami kenaikan sampai di bulan Maret sebesar 6.701,64 ton, selanjutnya dari bulan Juni terus mengalami penurunan selama 5 bulan yaitu menjadi 1.764,10 ton, kemudian kembali mengalami kenaikan sampai dengan bulan Oktober sebesar 7.564,30 ton.

11.2. Data Lumbung Pangan Masyarakat di Kabupaten Lampung Barat

Tabel 11.1. Data Lumbung Pangan Masyarakat

No	Kecamatan	Pekon	Nama Lumbung Kelompok Tani Gapoktan
1	Sumber Jaya	Sukajaya	Cipta Karya
2	Sumber Jaya	Sukajaya	Semantung Jaya Lestari
3	Sumber Jaya	Sindang Pagar	Subur Tani
4	Kebun Tebu	Tribudisyukur	Dwi Tunggal
5	Kebun Tebu	Tribudisyukur	Triguna 45
6	Kebun Tebu	Tribudisyukur	Triguna 6
7	Kebun Tebu	Tribudisyukur	Purwa Mandiri
8	Kebun Tebu	Tribudisyukur	Triguna 9
9	Kebun Tebu	Tribudisyukur	Mekar Makmur 2
10	Kebun Tebu	Cipta Mulya	Mekar Arum
11	Kebun Tebu	Cipta Mulya	Jaya Bersama
12	Kebun Tebu	Tribudimakmur	Mekar Makmur
13	Gedung Surian	Muara Baru	Lumbung Jaya
14	Gedung Surian	Mekar Jaya	Kerawang Kuning
15	Gedung Surian	Cipta Waras	Sri Rahayu
16	Gedung Surian	Cipta Waras	Tri Mukti
17	Gedung Surian	Cipta Waras	Daya Guna
18	Gedung Surian	Cipta Waras	Setia Karya I
19	Gedung Surian	Cipta Waras	Setia Karya II
20	Gedung Surian	Cipta Waras	Mandiri
21	Gedung Surian	Cipta Waras	Tani Abadi
22	Gedung Surian	Tri Mulyo	Mekar Sari
23	Gedung Surian	Gedung Surian	Karya Mekar
24	Gedung Surian	Pura Mekar	Suka Tani

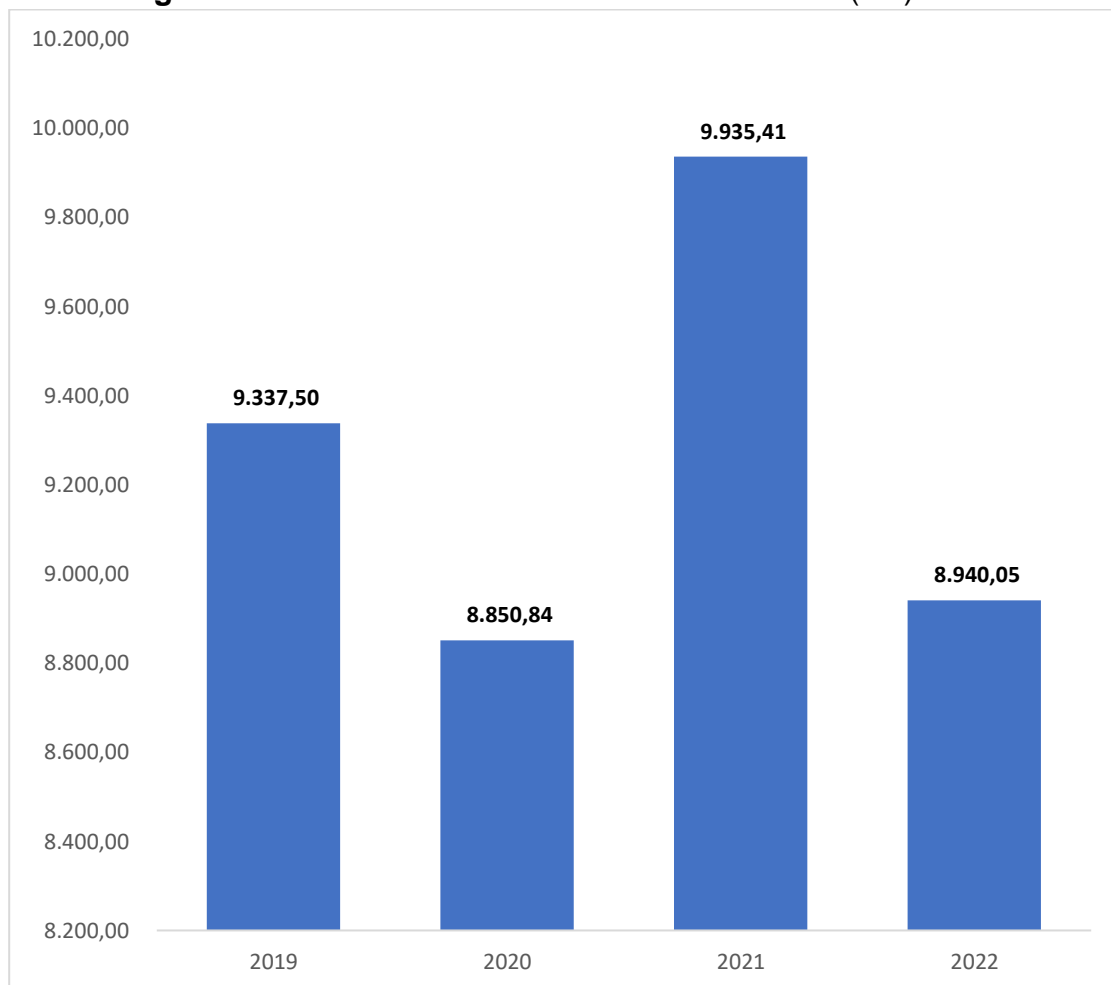
No	Kecamatan	Pekon	Nama Lumbung Kelompok Tani Gapoktan
25	Air Hitam	Rigis Jaya	Tunas Muda
26	Air Hitam	Sukajadi	KWT Sedoyo Mulyo
27	Air Hitam	Suka Damai	KWT Sejahtera
28	Way Tenong	Sukananti	Suka Mekar
29	Way Tenong	Padang Tambak	Serumpun Jaya
30	Bandar Negeri Suoh	Bandar Agung	Sumber Barokah
31	Bandar Negeri Suoh	Ringin Jaya	Harapan Makmur
32	Bandar Negeri Suoh	Tembelang	Harapan Jaya
33	Bandar Negeri Suoh	Negeri Jaya	Multi Sari
34	Bandar Negeri Suoh	Rowo Rejo	Sri Karya Makmur
35	Bandar Negeri Suoh	Sidorejo	Sido Makmur
36	Pagar Dewa	Sumber Agung	Karya Bakti
37	Pagar Dewa	Marga Jaya	Margo Mulyo
38	Balik Bukit	Bahway	Sinar Pesagi
39	Balik Bukit	Padang Cahya	Gapoktan Al-Hidaya
40	Sukau	Suka Mulya	Talang Jawa
41	Sukau	Buay Nyerupa	Lembah Pesagi
42	Lumbok Seminung	Tawan Suka Mulya	Sepakat
43	Lumbok Seminung	Kagungan	Agajaya
44	Batu Brak	Kotabesi	Bina Usaha Tani
45	Batu Ketulis	Bakhu	Way Lakak
46	Sekincau	Tiga Jaya	KWT Fila Family

Sumber : Dinas Ketahanan Pangan Kabupaten Lampung Barat, 2022

BAB 12. PERIKANAN

12.1. Produksi Ikan Air Tawar menurut jenisnya Tahun 2022 (ton)

Diagram 12.1. Produksi Ikan Air Tawar Tahun 2022 (ton)

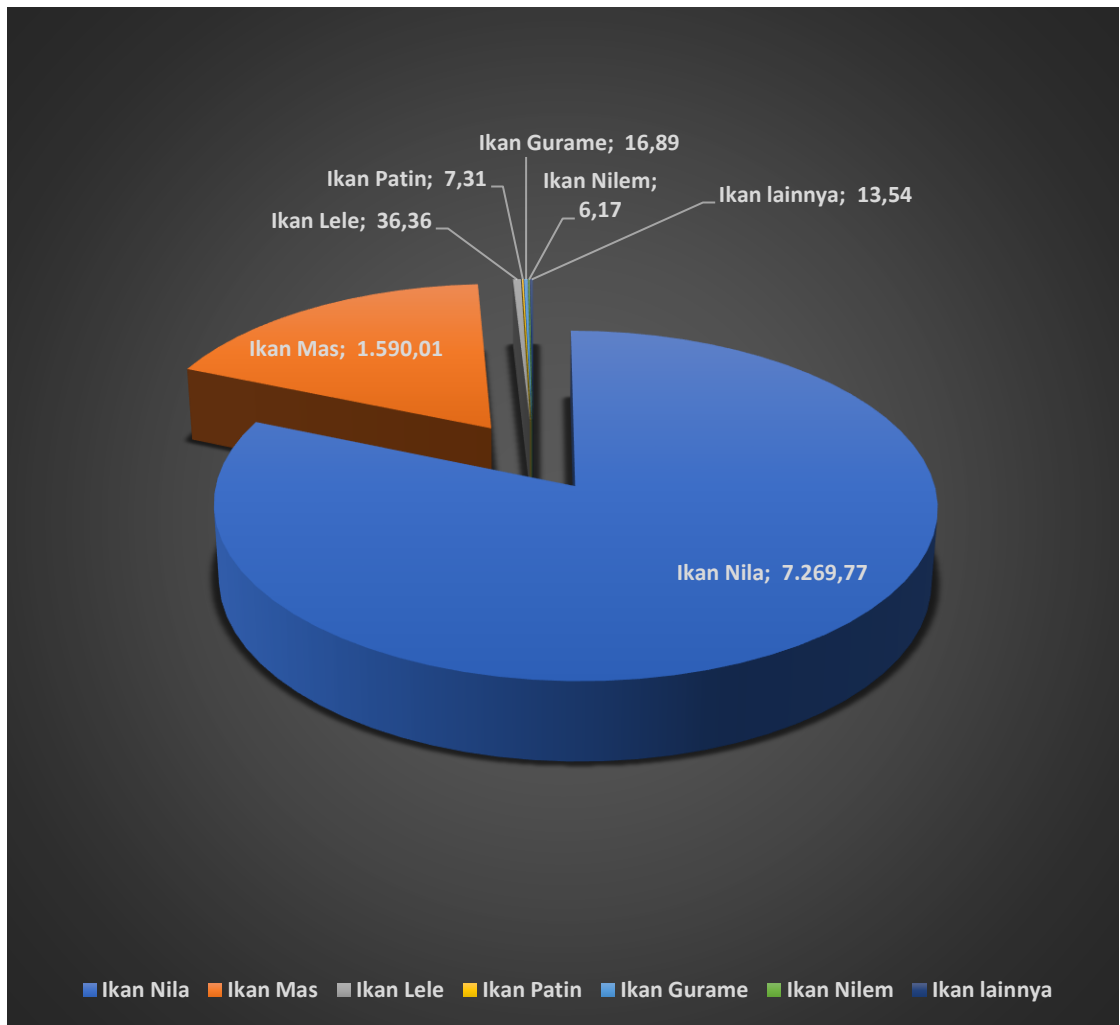


Sumber : Dinas Perikanan Kabupaten Lampung Barat, 2022

Produksi Ikan air tawar pada tahun 2019 sebesar 9.337,50 ton, kemudian mengalami penurunan sebesar 486,66 ton pada tahun 2020 menjadi 8.850,84 ton. selanjutnya pada tahun 2021 mengalami tren kenaikan menjadi 9.935,41 ton. dan sampai dengan triwulan III tahun 2022 kembali mengalami penurunan sebesar 995,36 ton menjadi 8.940,05 ton

12.2. Produksi ikan air tawar berdasarkan jenisnya Tahun 2022 (ton)

Diagram 12.2. Produksi ikan air tawar berdasarkan jenisnya Tahun 2022

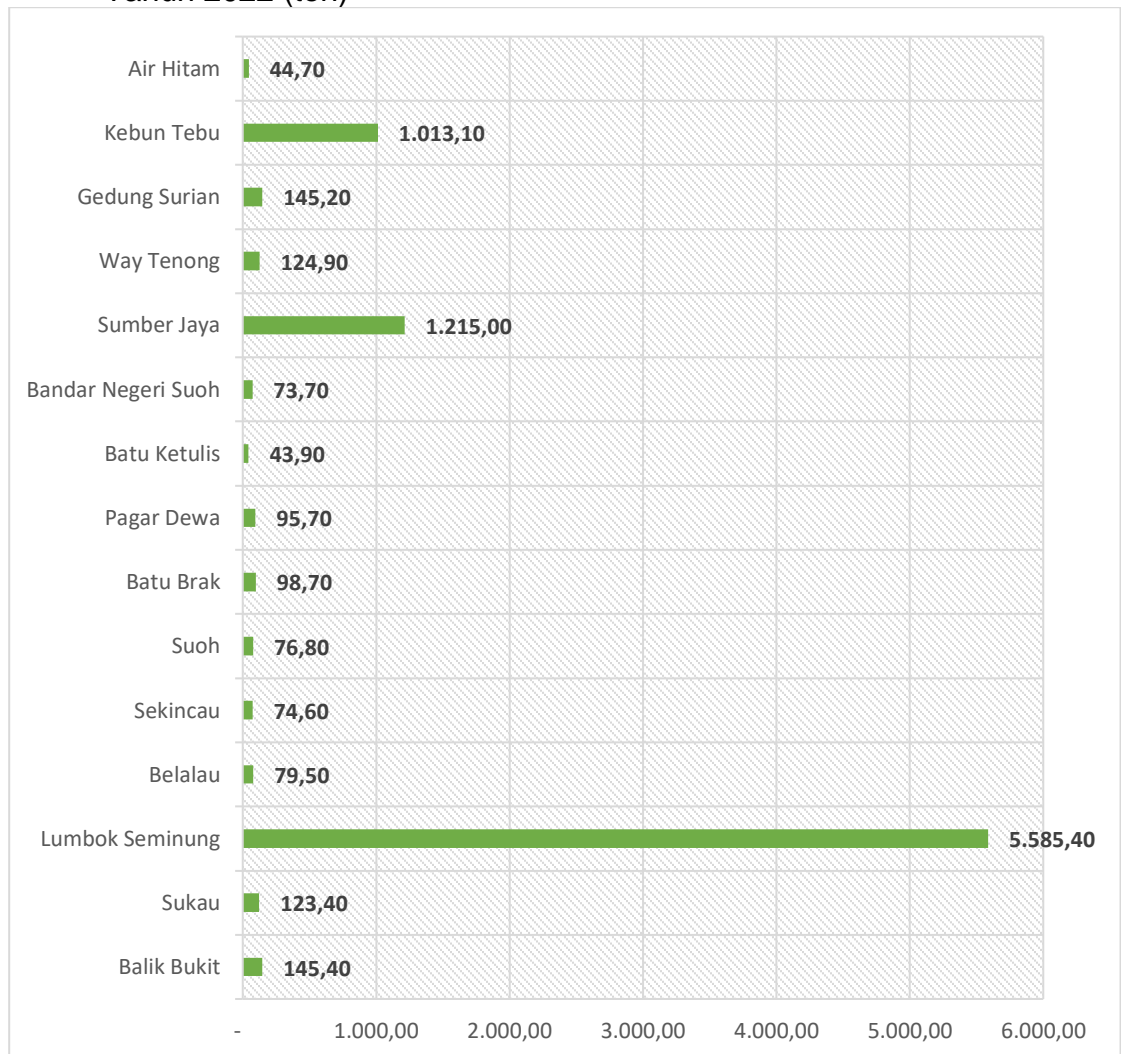


Sumber : Dinas Perikanan Kabupaten Lampung Barat, 2022

Total jumlah produksi ikan air tawar terbesar di Kabupaten Lampung Barat adalah ikan Nila sebesar 7.269,77 ton, kemudian ikan mas sebesar 1.590,01 ton dan produksi ikan terkecil ada pada ikan Nilem yang hanya sebesar 6,17 ton

12.3. Produksi Ikan Air Tawar Budidaya menurut kecamatan Tahun 2022 (ton)

Diagram 12.3. Produksi Perikanan Budidaya menurut Kecamatan Tahun 2022 (ton)

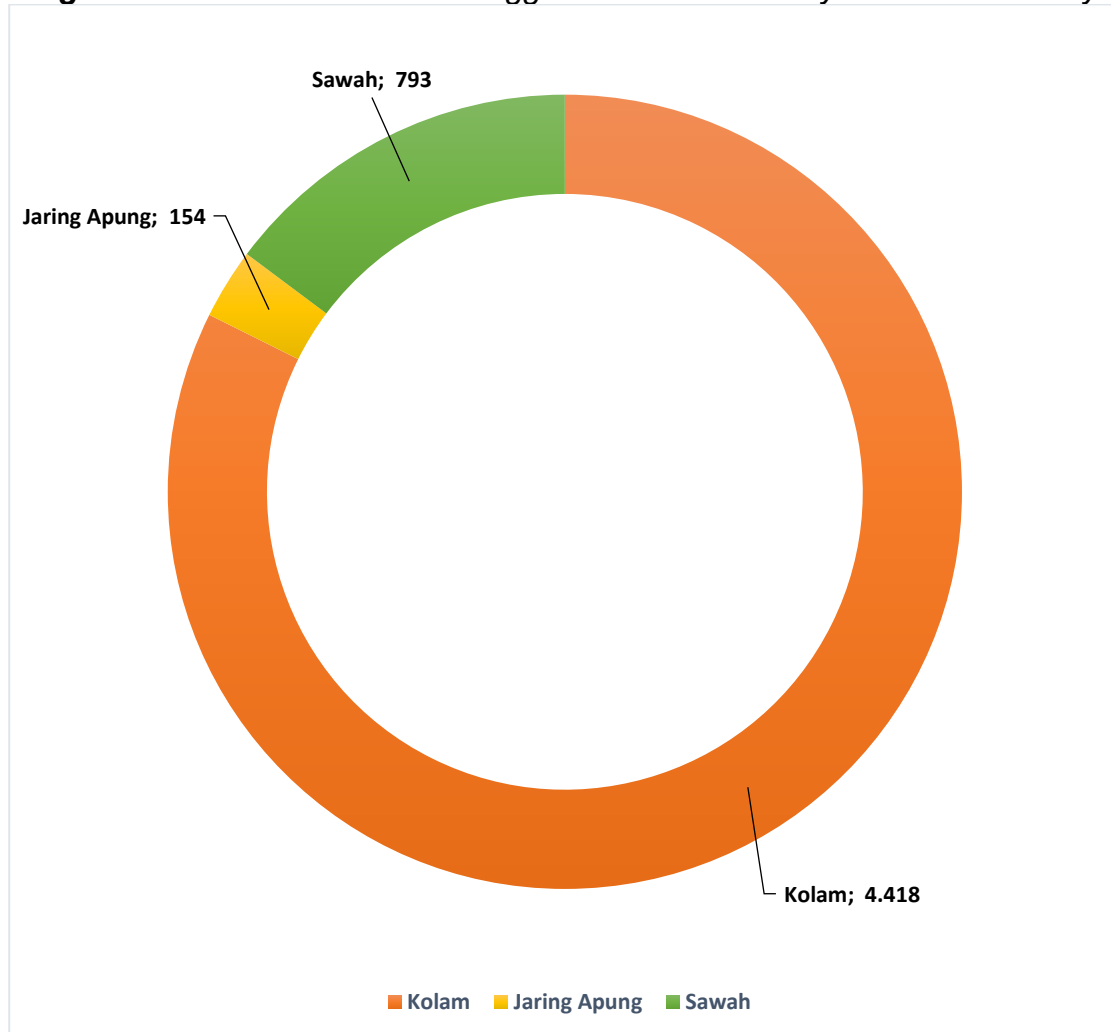


Sumber : Dinas Perikanan Kabupaten Lampung Barat, 2022

Produksi Ikan air tawar terbesar berada di Kecamatan Lumbok Seminung yaitu sebesar 5.585,40 ton dengan rincian 5.393,50 berupa budidaya menggunakan Jaring apung sedangkan budidaya menggunakan sawah hanya sebesar 22,50 ton.

12.4. Jumlah Rumah Tangga Perikanan Budidaya Menurut Jenisnya Tahun 2022

Diagram 12.4. Jumlah Rumah Tangga Perikanan Budidaya Menurut Jenisnya



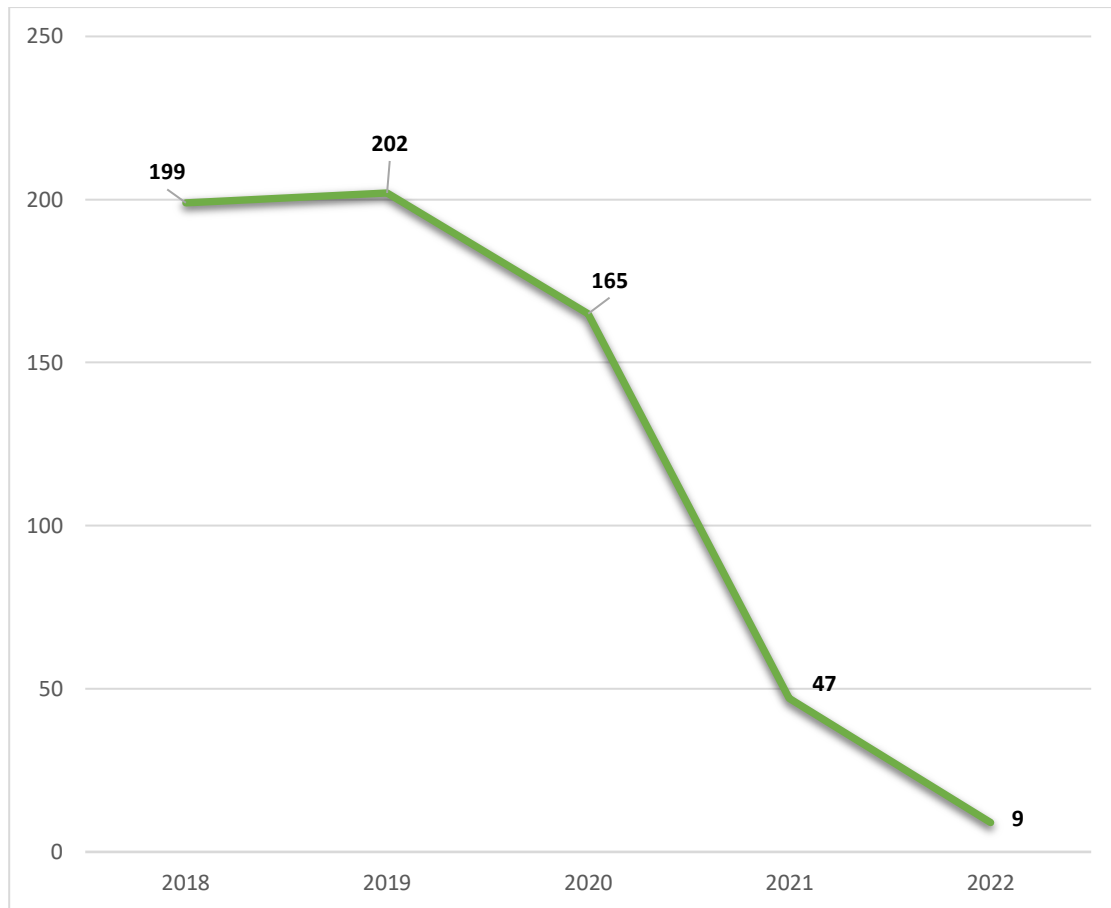
Sumber : Dinas Perikanan Kabupaten Lampung Barat, 2022

Total jumlah Rumah Tangga Perikanan (RTP) Budidaya air tawar di Kabupaten Lampung Barat yaitu 5.365 RTP, dengan rincian budidaya menggunakan jenis Kolam sebanyak 4.418 RTP, selanjutnya budidaya menggunakan jaring apung sebanyak 154 RTP dan budidaya menggunakan sawah sebanyak 793 RTP.

5. INVESTASI

BAB 13. INVESTASI

Diagram 13.1. Jumlah Dan Besaran Investasi Penanaman Modal Dalam Negeri (PMDN) Tahun 2018 – 2022



Sumber : Dinas Pelayanan Terpadu Satu Pintu Kabupaten Lampung Barat, 2022

Jumlah investasi dikabupaten Lampung Barat tahun 2018 sebanyak 199 perusahaan dengan nilai investasi 25.947.491.049, dan pada tahun 2019 terjadi kenaikan investasi sebesar 112.361.954.158 sehingga menjadi 138.309.445.207 dari 202 Perusahaan, kemudian pada tahun 2020 terjadi penurunan nilai investasi yang kemudian pada tahun 2021 dan 2022 terjadi tren kenaikan nilai investasi dari 9 Perusahaan sebesar 21.785.956.434 sehingga menjadi 160.095.401.641.

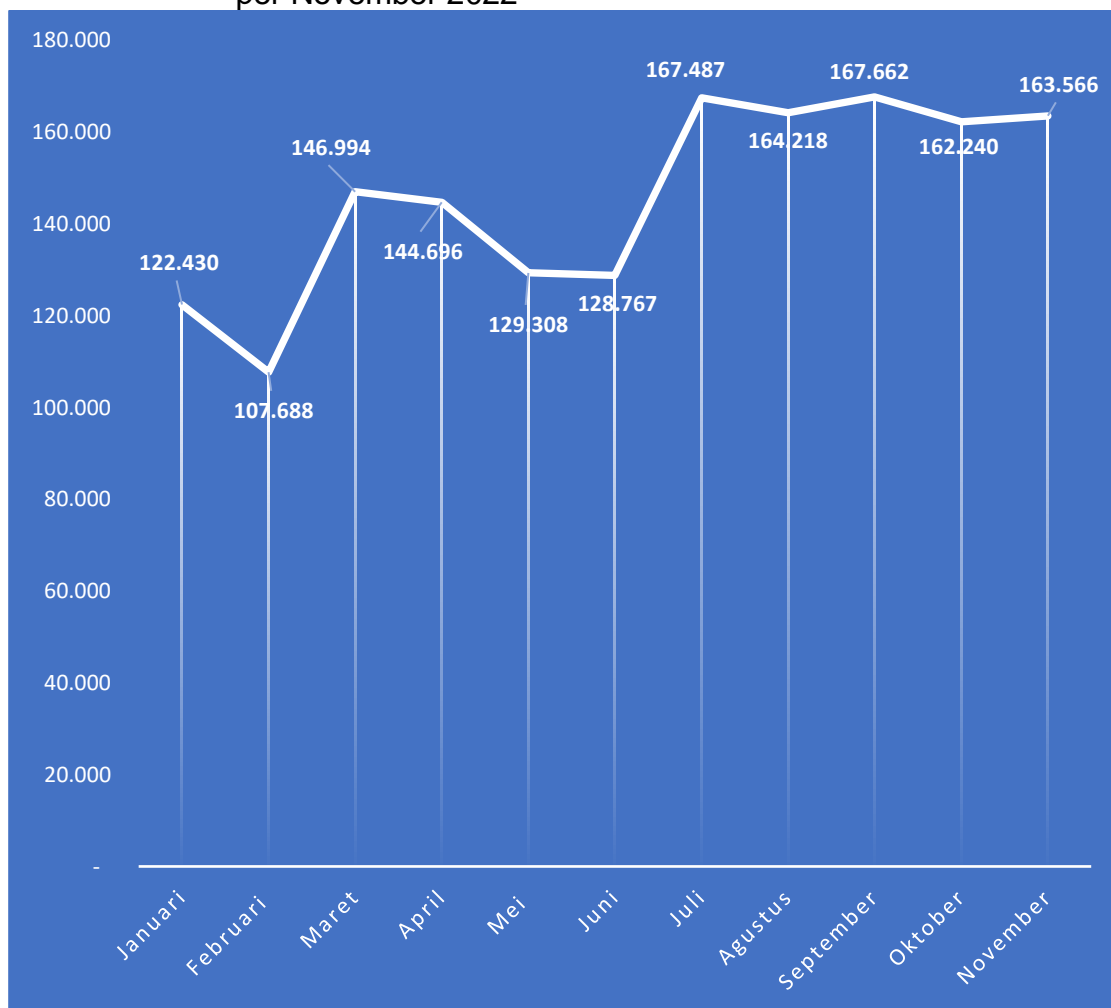
6.

PARIWISATA

BAB 14. PARIWISATA

14.1. Jumlah Kunjungan Wisatawan Di Kabupaten Lampung Barat

Diagram 14.1. Jumlah Kunjungan wisatawan di Kabupaten Lampung Barat per November 2022

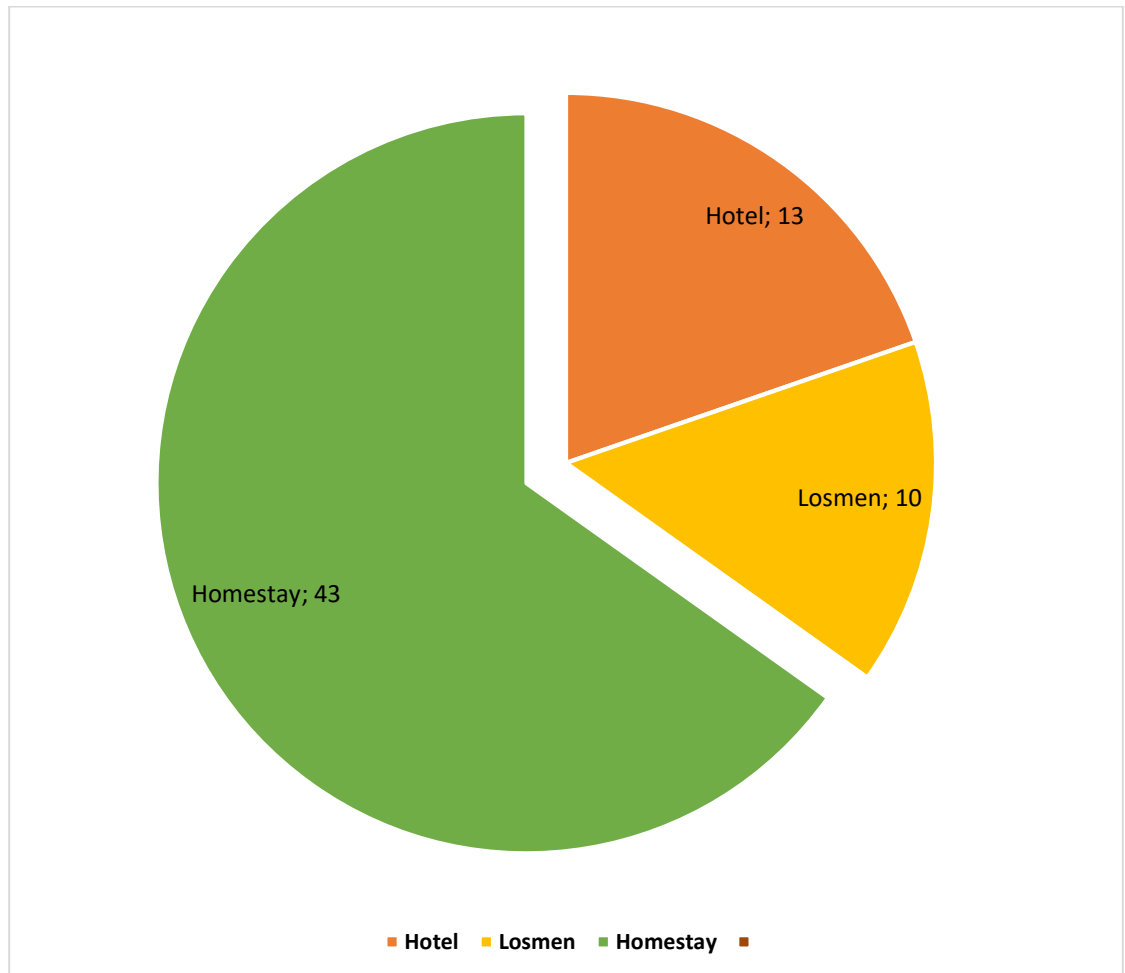


Sumber : Dinas Pariwisata Kabupaten Lampung Barat, 2022

Jumlah wisatawan di Kabupaten Lampung Barat per November tahun 2022 mencapai 1.605.056 orang, jumlah kunjungan wisatawan di Kabupaten Lampung Barat mengalami tren naik turun dimana tren kenaikan kunjungan wisatawan yang signifikan terjadi pada bulan Juli sebesar 30,07%.

14.2. Jumlah Hotel di Kabupaten Lampung Barat

Diagram 16.2. Jumlah Hotel di Kabupaten Lampung Barat Berdasarkan Klasifikasi Per Triwulan III 2022



Sumber : Dinas Kepemudaan, Olahraga dan Pariwisata Kabupaten Lampung Barat, 2022

Sampai Triwulan III tahun 2022, jumlah Penginapan di Kabupaten Lampung Barat berjumlah sebanyak 59 penginapan yang terdiri dari 13 hotel, 10 Losmen dan 43 Homestay.

14.3. Potensi Kepariwisataaan Kabupaten Lampung Barat

Tabel 14.1. Objek dan Daya Tarik Wisata di Lampung Barat

No	Kecamatan	Nama Wisata
	Balik Bukit	<ol style="list-style-type: none"> 1. TNBBS Kubu Perahu 2. Air Terjun Sepapa Kiri, Sepapa Kanan 3. Air Terjun Kubu Perahu 4. Hamtebiu 5. Kebun Raya Liwa 6. Batu Muli Seri Kembang 7. Wisata Alam Bukit Limau Kunci
	Sukau	<ol style="list-style-type: none"> 1. Air Terjun Langgar 2. Air Terjun Curug 3. Air Terjun Buay Nyerupa 4. Rumah Adat Paksi Buay Nyerupa 5. Kebun Kopi Sukau (AEKI) 6. Batu Ketulis Hujung di langit Harakuning 7. Batu Tulis Gores 8. Bambu Buntu Telu Tungku Ajaib 9. Situs Tanjung Raya 10. Batu Asah Taji 11. Pendakian Gunung Seminung
	Lumbok Seminung	<ol style="list-style-type: none"> 1. Sumber Air Panas 2. Danau Ranau 3. Makam si pahit lidah dan si mata empat 4. Situs batu andak way kenihang

		<ol style="list-style-type: none"> 5. Situs sipahit lidah 6. Situs batu lumpang 1 7. Situs batu lumpang 2 8. Situs johor 9. Situs way lumbok 10. Situs pesiwoan 11. Situs batin ketung 12. Situs hujung cumalagi 13. Situs langkat
	Belalau	<ol style="list-style-type: none"> 1. Air terjun way sepuga 2. Air terjun way semaka 3. Rumah adat paksi Buay Belunguh 4. Rumah adat tradisional 5. Keramat khekhiya jadi
	Sekincau	<ol style="list-style-type: none"> 1. TNBBS Sekincau 2. Agrowisata sekincau
	Suoh	<ol style="list-style-type: none"> 1. Air terjun kedung lesung 2. Sungai way semaka 3. Keramikan air panas 4. Danau lebar 5. Keramat melebui
	Batu Brak	<ol style="list-style-type: none"> 1. Puncak bukit bawang bakung 2. Air terjun way tutung 3. Rumah adat paksi Buay Bejalan Diway 4. Rumah adat Paksi Buay Pernong 5. Makam Panjang punetap imbokh 6. Makam H. Baha Udin 7. Makam Raja Betani

		<ul style="list-style-type: none"> 8. Batu kenangan 9. Keramat khatu mejengau 10. Lembah sekala bekhak saluy pitu
	Pagar Dewa	Batu Sehektar
	Batu Ketulis	Keramat Batu Kebayan
	Bandar Negeri Suoh	<ul style="list-style-type: none"> 1. TNBBS Suoh 2. Danau asam 3. Danau belibis minyak
	Sumber Jaya	<ul style="list-style-type: none"> 1. Sungai way besai arung jeram 2. Rest area 3. Budidaya benih ikan (BBI) 4. Pinusan Ecopark
	Way Tenong	<ul style="list-style-type: none"> 1. Air terjun tirta mulyo 2. Air panas gemburak 3. Curup Padae 4. Kolam Renang 5. Bumi Perkemahan Mabar Jaya
	Gedung Surian	<ul style="list-style-type: none"> 1. Wisata edukasi 2. Temiangan Hill
	Kebun Tebu	<ul style="list-style-type: none"> 1. Hutan Kemasyarakatan 2. Air terjun curug cipta mulya 3. Lamban baca
	Air Hitam	<ul style="list-style-type: none"> 1. Kampung Kopi rigis jaya 2. Air terjun mbah gimo 3. Taman wisata tri hita karena

7.

TRANSPORTASI DAN KOMUNIKASI

BAB 15. PEKERJAAN UMUM

15.1. Panjang Jalan Menurut Tingkat Kewenangan Pemerintahan di Kabupaten Lampung Barat (km), 2020– 2022

Tabel 15.1. Panjang Jalan Menurut Tingkat Kewenangan

Tingkat Kewenangan Pemerintahan	2020	2021	2022
Jalan Nasional	97,12	97,12	97,12
Jalan Provinsi	112,937	112,937	112,937
Jalan Kabupaten	724,00	724,00	724,00
Jumlah	934,057	934,057	934,057

Sumber : Dinas Pekerjaan Umum dan Perumahan Rakyat Kabupaten Lampung Barat, 2022

Total panjang ruas jalan di Kabupaten Lampung Barat adalah 934,057 km yang terdiri dari 97,12 km adalah Kewenangan Nasional, 112,937 km kewenangan dari Provinsi dan 724,00 km merupakan kewenangan Kabupaten.

15.2. Panjang Jalan Menurut Kondisi Jalan di Kabupaten Lampung Barat (km), 2020–2021

Tabel 15.2. Panjang Jalan menurut Kondisi jalan

Kondisi Jalan	2020	2021
Baik	338,542	347,27
Sedang	116,447	123,36
Rusak Ringan	109,184	141,60
Rusak Berat	159,827	111,77
Jumlah	724	724

Sumber : Dinas Pekerjaan Umum dan Perumahan Rakyat Kabupaten Lampung Barat, 2021

Total Panjang Jalan Kabupaten sepanjang 724 KM dengan kondisi jalan sepanjang 347,27 KM dalam kondisi baik, 123,36 KM dengan kondisi sedang, jalan yang mengalami rusak ringan sepanjang 141,60 KM dan jalan Kabupaten yang mengalami rusak berat sepanjang 111,77 KM.

15.3. Panjang Jalan Menurut Jenis Permukaan Jalan di Kabupaten Lampung Barat (km), 2019–2021

Tabel 15.3. Panjang Jalan Menurut Jenis Permukaan

Jenis Perkerasan	2020	2021
Aspal / Penetrasi Macadam	325,087	344,22
Beton	182,344	197,43
Telford / Kerikil	83,618	61,28
Tanah / Belum Tembus	132,951	121,07
Jumlah	724	724

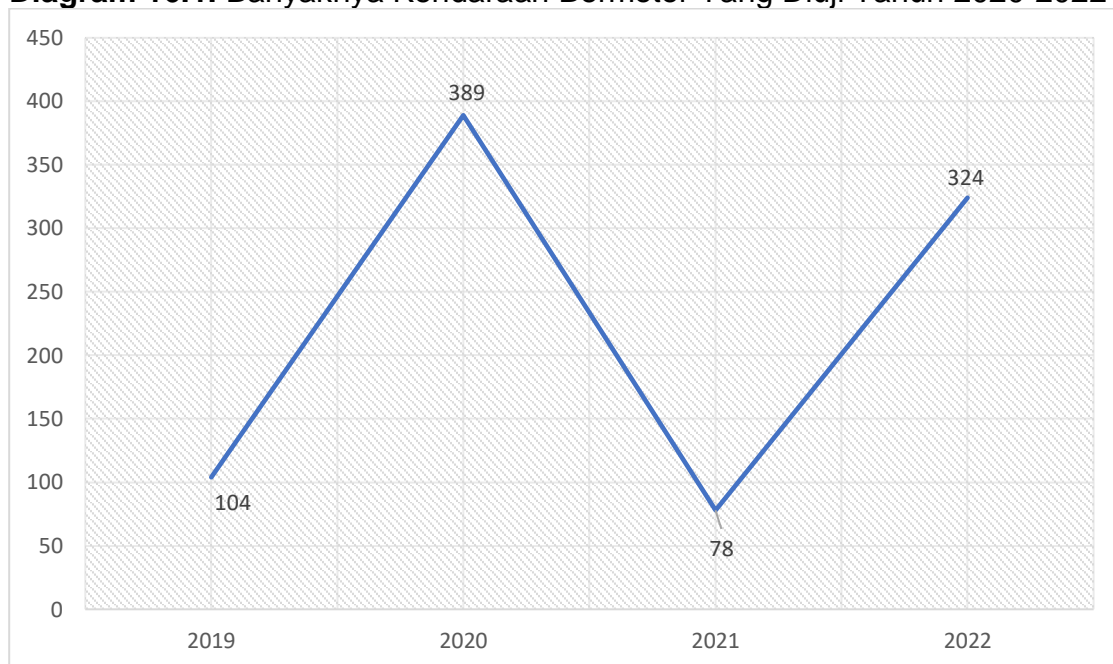
Sumber : Dinas Pekerjaan Umum dan Perumahan Rakyat Kabupaten Lampung Barat, 2021

Jumlah Panjang jalan Kabupaten menurut jenis permukaan jalan adalah sepanjang 724 KM, dimana jalan dengan jenis permukaan aspal adalah sepanjang 344,22 KM, jalan dengan jenis permukaan beton sepanjang 197,43 KM, 61,28 KM berupa jalan dengan jenis permukaan Kerikil dan sepanjang 121,07 KM merupakan jalan dengan jenis permukaan Tanah.

BAB 16. PERHUBUNGAN

16.1. Banyaknya Kendaraan Bermotor Yang Diuji Di Kabupaten Lampung Barat Tahun 2020-2022

Diagram 16.1. Banyaknya Kendaraan Bermotor Yang Diuji Tahun 2020-2022

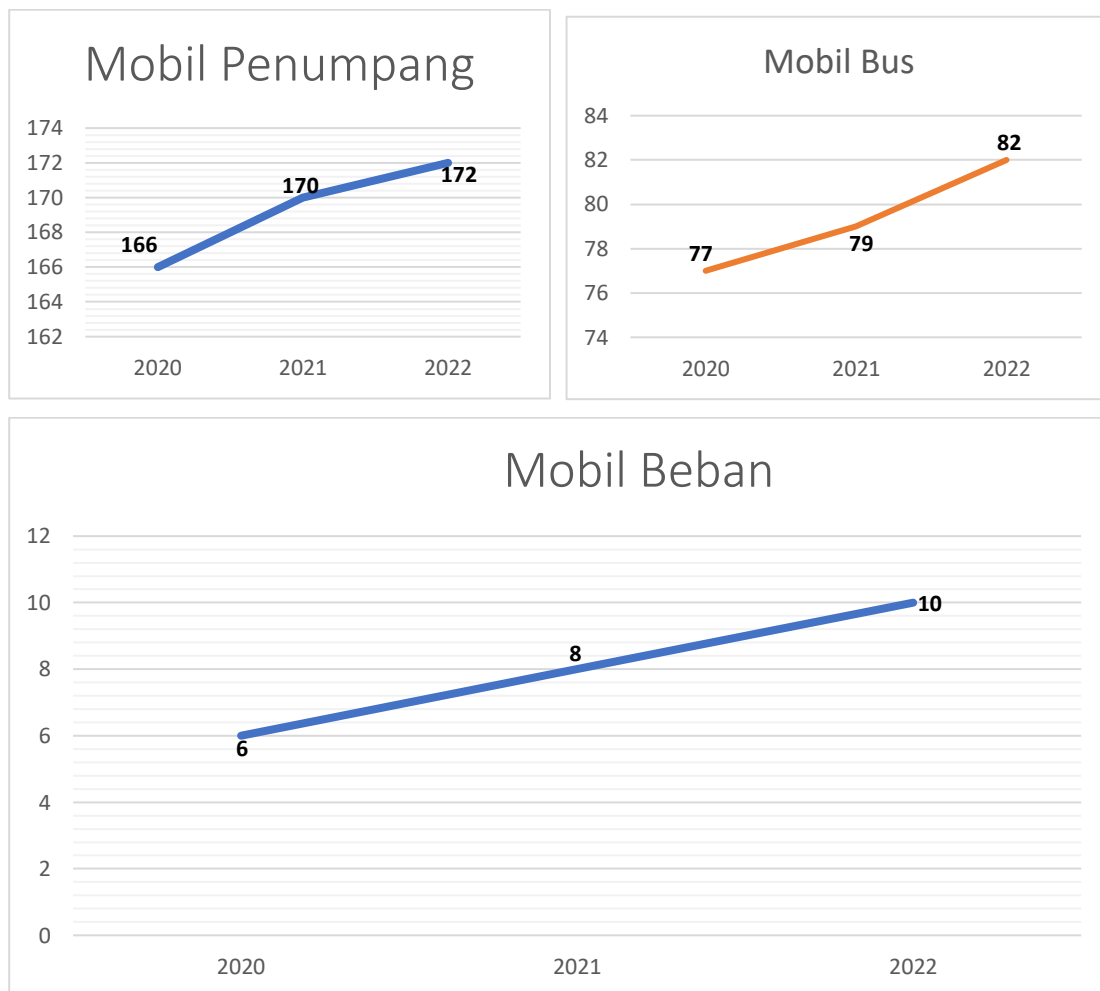


Sumber : Dinas Perhubungan Kabupaten Lampung Barat, 2022

Jumlah kendaraan bermotor yang diuji mengalami kenaikan dan penurunan selama empat tahun terakhir. Mengalami kenaikan pada tahun 2020, kemudian mengalami penurunan pada tahun 2021. Kenaikan kembali terjadi pada tahun 2022, dimana kenaikan tersebut mencapai 415% dari tahun sebelumnya.

16.2. Banyaknya Mobil Angkutan Barang dan Penumpang Yang Tercatat di Dinas Perhubungan Tahun 2020-2022

Diagram 16.2. Banyaknya Mobil Angkutan Barang dan Penumpang Yang Tercatat di Dinas Perhubungan Tahun 2020-2022



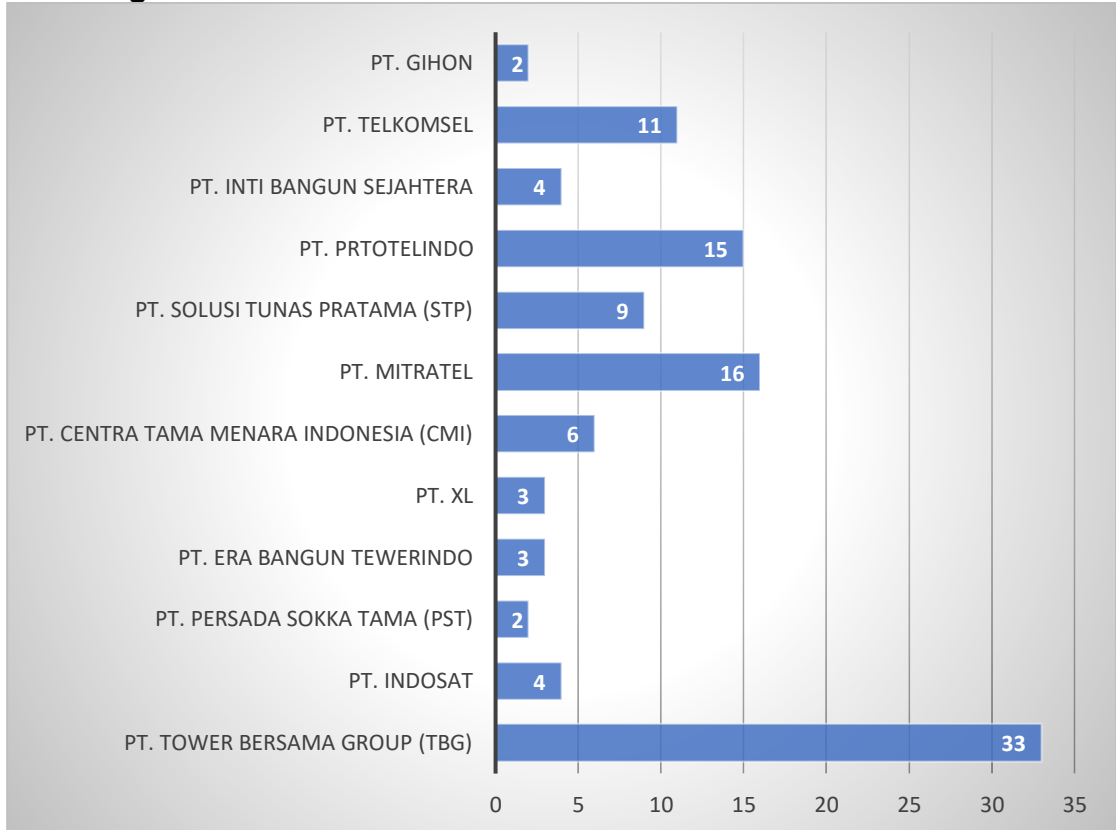
Sumber : Dinas Perhubungan Kabupaten Lampung Barat, 2022

Berdasarkan grafik di atas, semua jenis angkutan barang dan penumpang yang tercatat di Dinas Perhubungan terlihat mengalami kenaikan pada tahun 2022, dimana Semua grafik menunjukkan tren kenaikan.

BAB 17. KOMUNIKASI DAN INFORMATIKA

17.1. Jumlah Menara Telekomunikasi di Kabupaten Lampung Barat Berdasarkan Pemilik

Diagram 17.1. Jumlah Menara Telekomunikasi Berdasarkan Pemilik



Sumber : Dinas Komunikasi dan Informatika Kabupaten Lampung Barat, 2022

Dari diagram di atas terlihat bahwa PT. Tower Bersama Group memiliki jumlah menara terbanyak yaitu 33 menara, artinya mencapai 30,55% dari seluruh total menara di Kabupaten Lampung Barat. Sedangkan PT. Gihon dan PT. Persada Sokka Tama (PST) masing-masing baru memiliki 2 menara.

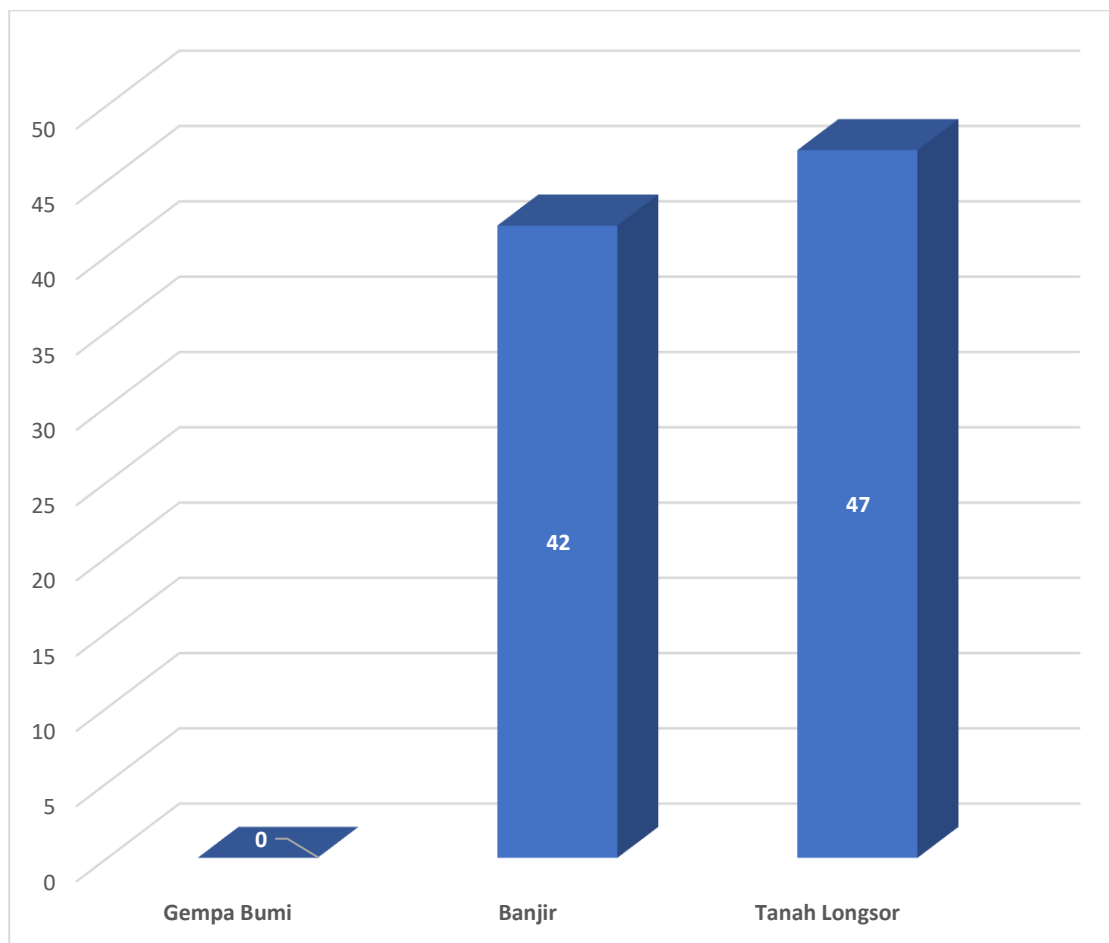
8.

PENANGGULANGAN BENCANA

BAB 18. BADAN PENANGGULANGAN BENCANA DAERAH

18.1. Jumlah Bencana di Kabupaten Lampung Barat Tahun 2022 Berdasarkan Jenisnya

Diagram 18.1. Jumlah Bencana di Kabupaten Lampung Barat Tahun 2022 Berdasarkan Jenisnya



Sumber : Badan Penanggulangan Bencana Daerah Kabupaten Lampung Barat, 2022

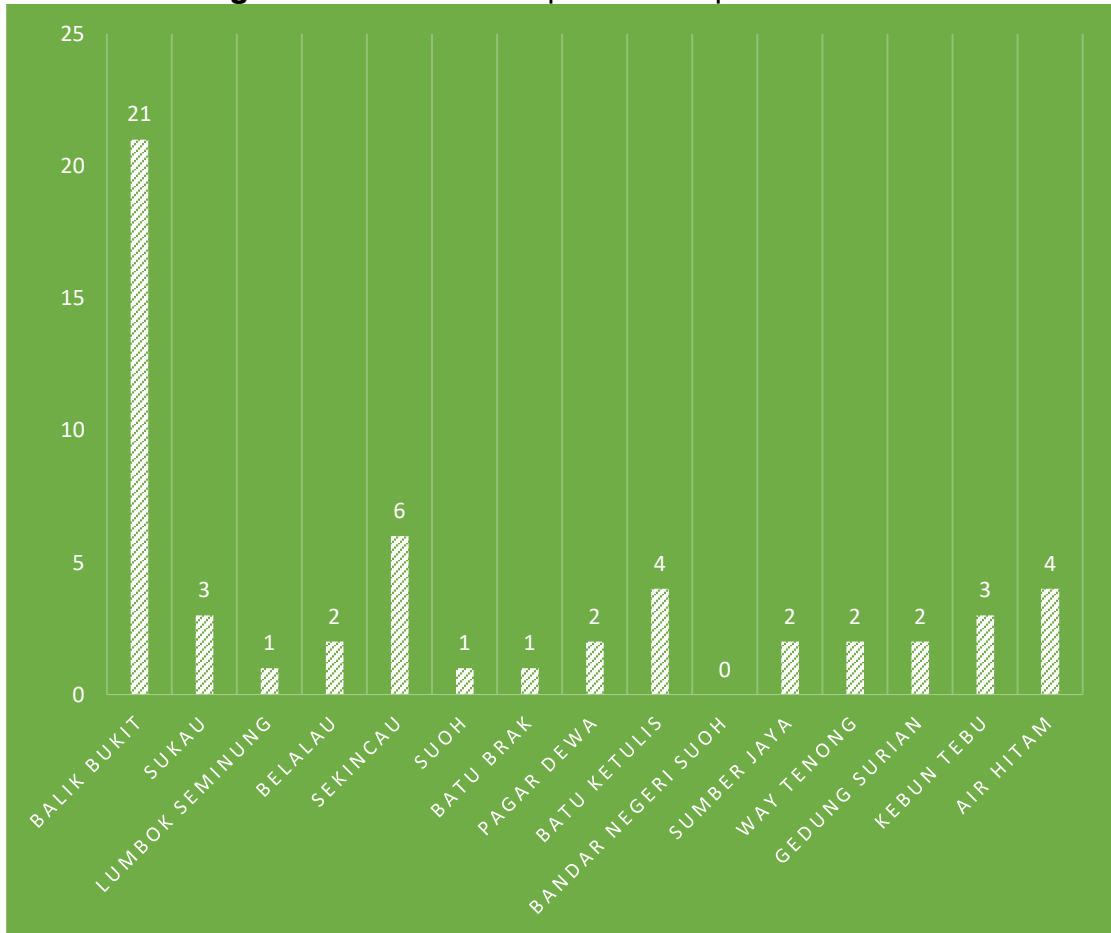
Selama tahun 2022 tercatat bahwa bencana yang paling sering terjadi adalah Tanah Longsor sebanyak 47 kasus, disusul Banjir sebanyak 42 kasus, sedangkan Gempa Bumi tercatat 0 kasus.

9. KOPERASI

BAB 19. KOPERASI

19.1. Jumlah Koperasi Aktif di Kabupaten Lampung Barat

Diagram 19.1. Jumlah Koperasi Aktif per Kecamatan

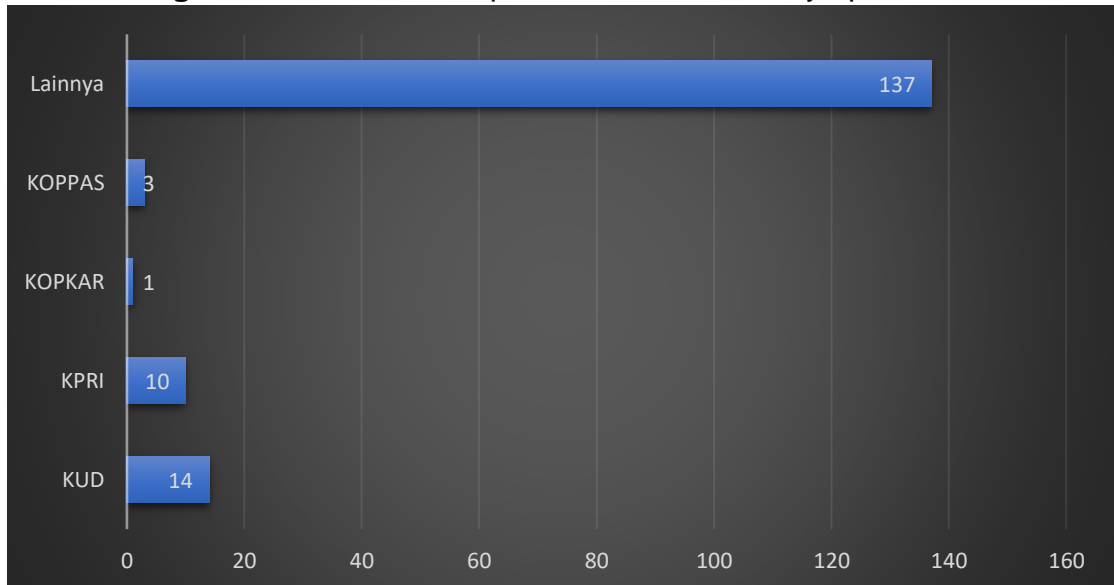


Sumber : Dinas Koperasi UKM Perindustrian dan Perdagangan Kabupaten Lampung Barat, Tahun 2022

Menurut Peraturan Menteri NOMOR 23/Per/M.KUKM/IX/2015, Koperasi Aktif adalah Koperasi yang dalam 3 (tiga) tahun terakhir secara berturut-turut mengadakan Rapat Anggota Tahunan (RAT) dan melakukan kegiatan usaha untuk melayani anggota dan masyarakat. Jumlah Koperasi aktif terbanyak terdapat pada Kecamatan Balik Bukit sebanyak 21 unit koperasi (38,88%), sedangkan pada Kecamatan Bandar Negeri Suoh tidak terdapat koperasi aktif.

19.2. Jumlah Koperasi Menurut Jenis di Kabupaten Lampung Barat

Diagram 19.2. Jumlah Koperasi Menurut Jenisnya per Kecamatan



Sumber : Dinas Koperasi UKM Perindustrian dan Perdagangan Kabupaten Lampung Barat, Tahun 2022

1. Koperasi adalah perusahaan yang beranggotakan orang-seorang atau badan hukum koperasi dengan melandaskan kegiatannya berdasarkan prinsip koperasi sekaligus sebagai gerakan ekonomi rakyat yang berdasarkan azas kekeluargaan. Bentuk badan hukum koperasi ini dikeluarkan dan disahkan oleh Departemen Koperasi.
2. Koperasi unit desa (KUD) merupakan koperasi di wilayah pedesaan yang bergerak dalam penyediaan kebutuhan masyarakat yang berkaitan dengan kegiatan pertanian.
3. KPRI adalah koperasi yang didirikan oleh pegawai negeri serta dikelola untuk kepentingan pegawai negeri.
4. Koperasi karyawan (KOPKAR) adalah sebuah koperasi yang berada di sebuah perusahaan tertentu.
5. Koperasi Pasar (Koppas) adalah jenis koperasi yang anggotanya terdiri dari para pedagang pasar. Bentuk koperasi koperasi pasar dapat berupa koperasi simpan pinjam yang menyediakan pinjaman modal bagi para pedagang.

19.3. Daftar Nama Pasar Tradisional di Kabupaten Lampung Barat

Tabel 19.1. Daftar Nama Pasar Tradisional

No	Kecamatan	Nama Pasar	Hari Pasaran	Pengelola
1	Balik Bukit	1. Pasar Liwa 2. Pasar Sukarami 3. Pasar Sampot	1. Minggu, Senin, Selasa, Jum'at 2. Minggu 3. Sabtu	
2	Sukau	1. Pasar Seblat 2. Pasar Pagar Dewa 3. Pasar Buay Nyerupa	1. Kamis 2. Senin 3. Sabtu	
3	Lombok Seminung	1. Pasar Suka Banjar 2. Pasar Lombok	1. Jum'at 2. Rabu	
4	Batu Brak	1. Pasar Kembahang 2. Pasar Jum'at 3. Pasar Kota Besi	1. Senin 2. Jum'at 3. Rabu	
5	Belalau	1. Pasar Hujung 2. Pasar Way Semaka 3. Pasar Kenali	1. Sabtu 2. Sabtu 3. Minggu	
6	Batu Ketulis	1. Pasar Argo Mulyo 2. Pasar Simpang Luas	1. Rabu 2. Kamis	
7	Sekincau	1. Pasar Bandar Betun 2. Pasar Pampangan 3. Pasar Giham	1. Rabu dan Sabtu 2. Kamis 3. Selasa	
8	Pagar Dewa	1. Pasar Sido Mulyo 2. Pasar Mayus 3. Pasar Basungan 4. Pasar Pahayu	1. Kamis 2. Minggu 3. Sabtu 4. Minggu	
9	Way Tenong	1. Pasar Sukananti 2. Pasar Mutar Alam 3. Pasar Fajar Bulan	1. Kamis 2. Selasa 3. Senin	
10	Sumber Jaya	1. Pasar Way Petai 2. Pasar Simpang Sari	1. Selasa 2. Kamis, Jum'at, Sabtu	
11	Kebun Tebu	1. Pasar Pura Jaya 2. Pasar Rabu 3. Pasar Muara Jaya 1	1. Minggu 2. Rabu 3. Jum'at	
12	Gedung Surian	1. Pasar Pura Mekar 2. Pasar Cipta Laga	1. Senin 2. Kamis	
13	Suoh	1. Pasar Pungkalan 2. Pasar Suka Marga 3. Pasar Sumber Agung 4. Pasar Ringin Sari	1. Kamis, Senin 2. Selasa 3. Minggu 4. Rabu	
14	Bandar Negeri Suoh	1. Pasar Bumi Hantata 2. Pasar Sukajadi 3. Pasar Malang	1. Senin 2. Selasa, Jum'at 3. Rabu, Sabtu	
15	Air Hitam	Pasar Semarang Jaya	Jum'at	



PEMERINTAH KABUPATEN LAMPUNG BARAT DINAS KOMUNIKASI DAN INFORMATIKA

Jl. Tratai No. 3 Way Mengaku, Kec. Balik Bukit,
Kabupaten Lampung Barat, Lampung 34874

Website : www.lampungbaratkab.go.id

Email : Kominfol@lampungbaratkab.g.id